

# NEMZETI EGÉSZSÉGBIZTOSÍTÁSI ALAPKEZELŐ

## Jelentés a fekvőbeteg-szakellátás teljesítményéről 2022. február





## TARTALOMJEGYZÉK

|  |           |
|--|-----------|
| Tájékoztató .....  | 4         |
| <b>AKTÍV FEKVŐBETEG-SZAKELLÁTÁS .....</b>  | <b>5</b>  |
| Aktív ágyszám megoszlás megyénként .....   | 13        |
| Tízezer lakosra jutó aktív ágyszám megyénként .....  | 14        |
| Aktív ágyszám megoszlás intézmény-csoportonként.....   | 15        |
| Aktív ágyszám megoszlás szakterületenként .....  | 16        |
| Teljes HBCs esetek megoszlása megyénként .....   | 18        |
| Teljes HBCs esetek megoszlása az ápoló intézmény megyéje szerint .....                             | 19        |
| Teljes HBCs esetek megoszlása a beteg lakóhelyének irányítószáma szerint .....                     | 19        |
| Tízezer lakosra jutó teljes HBCs esetek száma az ápoló intézmény megyéje szerint .....             | 20        |
| Tízezer lakosra jutó teljes HBCs esetek száma a beteg lakóhelyének irányítószáma szerint .....     | 20        |
| Teljes HBCs esetek megoszlása intézmény-csoportonként .....  | 21        |
| Teljes HBCs esetek megoszlása szakterületenként .....  | 22        |
| Elszámolt ápolási napok megoszlása megyénként.....   | 24        |
| Elszámolt ápolási napok megoszlása az ápoló intézmény megyéje szerint.....                         | 25        |
| Elszámolt ápolási napok megoszlása a beteg lakóhelyének irányítószáma szerint .....                | 25        |
| Tízezer lakosra jutó elszámolt ápolási napok száma az ápoló intézmény megyéje szerint .....        | 26        |
| Tízezer lakosra jutó elszámolt ápolási napok száma a beteg lakóhelyének irányítószáma szerint..... | 26        |
| Elszámolt ápolási napok megoszlása intézmény-csoportonként.....                                    | 27        |
| Elszámolt ápolási napok megoszlása szakterületenként.....  | 28        |
| HBCs súlyszám összeg megoszlása megyénként .....   | 30        |
| HBCs súlyszám összeg megoszlása az ápoló intézmény megyéje szerint .....                           | 31        |
| HBCs súlyszám összeg megoszlása a beteg lakóhelyének irányítószáma szerint .....                   | 31        |
| Tízezer lakosra jutó HBCs súlyszám összeg az ápoló intézmény megyéje szerint .....                 | 32        |
| Tízezer lakosra jutó HBCs súlyszám összeg a beteg lakóhelyének irányítószáma szerint .....         | 32        |
| HBCs súlyszám összeg megoszlása intézmény-csoportonként .....                                      | 33        |
| HBCs súlyszám összeg megoszlása szakterületenként .....  | 34        |
| Case-mix index alakulása megyénként.....   | 36        |
| Case-mix index alakulása az ápoló intézmény megyéje szerint .....                                  | 37        |
| Case-mix index alakulása a beteg lakóhelyének irányítószáma szerint .....                          | 37        |
| Case-mix index alakulása intézmény-csoportonként .....   | 38        |
| Case-mix index alakulása szakterületenként.....  | 39        |
| <b>KRÓNIKUS FEKVŐBETEG-SZAKELLÁTÁS .....</b>   | <b>41</b> |
| Krónikus ágyszám megoszlás megyénként.....   | 44        |
| Tízezer lakosra jutó krónikus ágyszám megyénként .....   | 48        |



|   |           |
|---|-----------|
| Krónikus ágyszám megoszlás intézmény-csoportonként.....                                     | 50        |
| Krónikus ágyszám megoszlás szakterületenként .....  | 52        |
| Krónikus napok és krónikus súlyozott napok megoszlása az ápoló intézmény megyéje szerint .. | 55        |
| Krónikus napok és krónikus súlyozott napok megoszlása intézmény-csoportonként.....          | 59        |
| Krónikus napok és krónikus súlyozott napok megoszlása szakterületenként .....               | 61        |
| <b>A TELJESÍTMÉNY JELENTÉSÉNEK ÉS ELSZÁMOLÁSÁNAK VIZSGÁLATA .....</b>                       | <b>64</b> |
| Legnagyobb esetszámú és súlyszám összegű HBCs-k .....                                       | 64        |
| Meghatározott intézményi körben végezhető HBCs-k .....                                      | 65        |
| Súlyos társult betegséggel elszámolt HBCs-k .....   | 66        |
| A kórházban elhunytak „9970 Boncolás” HBCs-ben történő elszámolása .....                    | 69        |



### Tájékoztató

A 478/2020. (XI. 3.) Kormányrendelet az élet- és vagyonbiztonságot veszélyeztető, tömeges megbetegedést okozó koronavírus világjárvány következményeinek elhárítása, a magyar állampolgárok egészségének és életének megóvása érdekében 2020. november 4-étől **veszélyhelyzetet** hirdetett ki Magyarország egész területére.

A veszélyhelyzetet a 26/2021. (I. 29.) Kormányrendelet 2021. február 8-ától megszüntette, ezzel egyidejűleg a 27/2021. (I. 29.) Kormányrendelet az élet- és vagyonbiztonságot veszélyeztető, tömeges megbetegedést okozó koronavírus világjárvány következményeinek elhárítása, a magyar állampolgárok egészségének és életének megóvása érdekében ismét **veszélyhelyzetet** hirdetett ki Magyarország egész területére.

A COVID-19 járvány ötödik hulláma 2022. januárjában emelkedő szakaszában van, de a negyedik hullámhoz képest kevésbé okoz kórházi kezelést igénylő, súlyosabb megbetegedéseket. Az aktív fekvőbeteg-szakellátást nyújtó intézményben a rehabilitációs ellátások és az elektív beavatkozások a COVID-os betegektől elkülönített formában működnek.

2022. február hónapban a járványgörbe folyamatosan csökkenő trendet mutat.

A tényleges teljesítmények alapján történő finanszírozás helyett 2020-2021-ben alkalmazott átlagfinanszírozást a NEAK 2022-ben is fenntartja. A szolgáltatóknak az átlagfinanszírozás átmeneti időszakában is valamennyi (teljesítmény és egyéb) jelentési kötelezettségüket a jogszabályi rendelkezéseknek megfelelően teljesíteniük kell.

**Az elhúzódó koronavírus világjárvány miatt hozott intézkedések eredményeképpen az aktív és krónikus fekvőbeteg-szakellátás kapacitás- (ágyszám) és teljesítményadatai (esetszám, ápolási napok száma, HBCs súlyszám összeg, case-mix index, krónikus súlyozott napok stb.) jelentős eltéréseket mutathatnak az előző hónaphoz, az előző év egy havi átlagához, az előző illetve a 2019-es év azonos időszakához képest.**



## AKTÍV FEKVŐBETEG-SZAKELLÁTÁS

### 1. Aktív ágyszám, tényleges és normatív ágykihasználás:

| Időszak                  | Aktív ágyszám | Tényleges ágykihasználási százalék | Normatív ágykihasználási százalék |
|--------------------------|---------------|------------------------------------|-----------------------------------|
| 2022. február            | 41 664        | 55,36                              | 67,18                             |
| Előző év azonos időszaka | 41 322        | 54,31                              | 62,78                             |
| 2019. év azonos időszaka | 41 479        | 73,98                              | 82,07                             |
| Előző hónap              | 41 626        | 51,67                              | 60,94                             |

A nappali ellátási egységek ágyszáma a háttér osztály kapacitása szerint kerül meghatározásra

### 2. Teljes HBCs esetek (kúraszerű ellátással együtt):

134 126,32

| Eltérés                     | Abszolút eltérés | Százalékos eltérés |
|-----------------------------|------------------|--------------------|
| Előző év egy havi átlagától | -1 021,69        | 99,24              |
| Előző év azonos időszakától | 16 969,72        | 114,48             |
| 2019. év azonos időszakától | -34 545,96       | 79,52              |
| Előző hónaptól              | 2 035,59         | 101,54             |

### 3. Elszámolt ápolási napok (kúraszerű ellátással együtt):

678 260

Ebből hosszú napok száma: 13 002  
intenzív hosszú napok száma: 1 141  
összesen: 14 143 (az elszámolt ápolási napok 2,09 %-a)

| Eltérés                     | Abszolút eltérés | Százalékos eltérés |
|-----------------------------|------------------|--------------------|
| Előző év egy havi átlagától | -64 984          | 91,26              |
| Előző év azonos időszakától | 18 739           | 102,84             |
| 2019. év azonos időszakától | -224 403         | 75,14              |
| Előző hónaptól              | -13 535          | 98,04              |



**4. HBCs súlyszám összeg (kúraszerű ellátással együtt):**

**167 886,19**

| Eltérés                     | Abszolút eltérés | Százalékos eltérés |
|-----------------------------|------------------|--------------------|
| Előző év egy havi átlagától | -5 409,99        | 96,88              |
| Előző év azonos időszakától | 16 236,08        | 110,71             |
| 2019. év azonos időszakától | -35 486,62       | 82,55              |
| Előző hónaptól              | -1 067,32        | 99,37              |

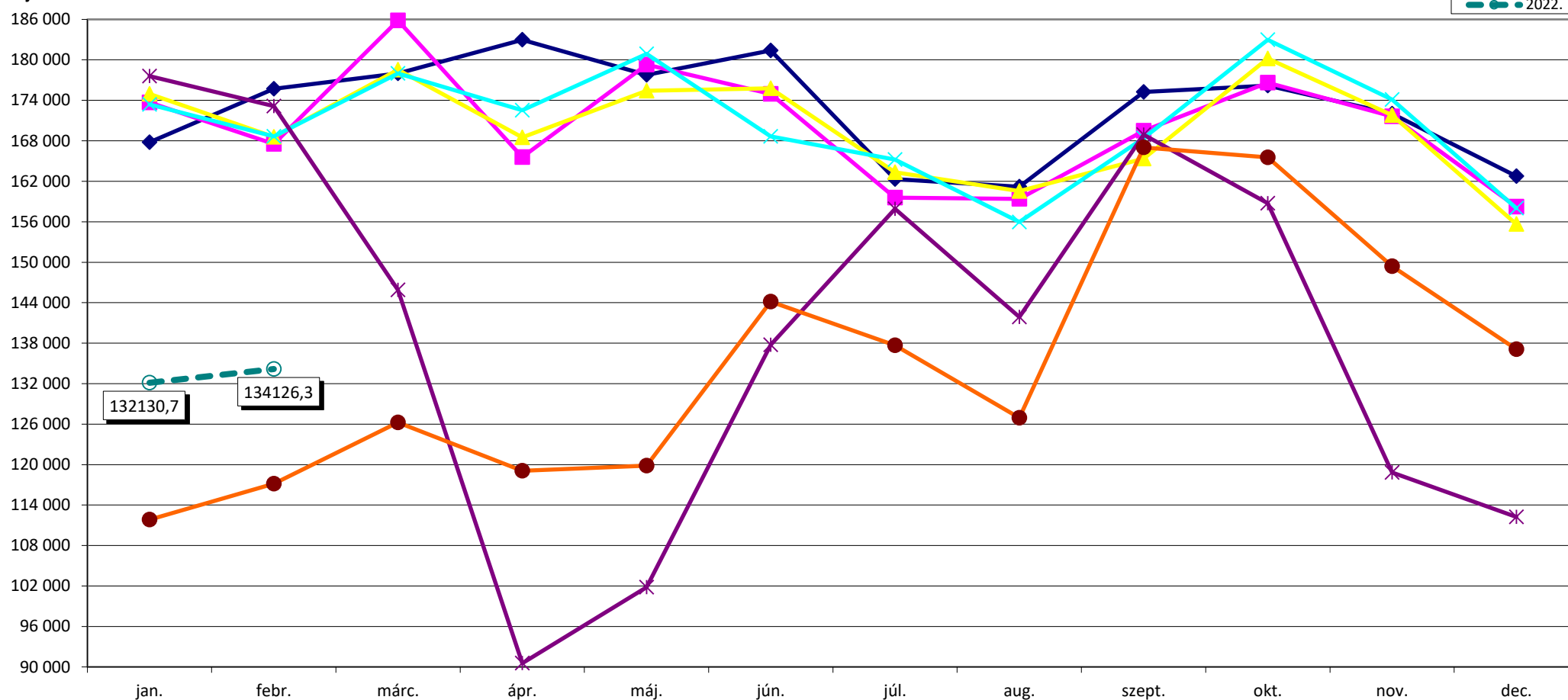
**5. Case-mix index:**

**1,23296**

| Eltérés                     | Abszolút eltérés | Százalékos eltérés |
|-----------------------------|------------------|--------------------|
| Előző év egy havi átlagától | -0,04931         | 96,15              |
| Előző év azonos időszakától | -0,06146         | 95,25              |
| 2019. év azonos időszakától | 0,02723          | 102,26             |
| Előző hónaptól              | -0,02369         | 98,11              |

## Teljes HBCs esetszám országosan a kúraszerű ellátás teljesítményével együtt

teljes HBCs eset

**2004. febr. 1-től HBCs 5.0 verzió, 3/2004. (I. 15.) ESZCSM rendelet**

2016. januártól a 413/2015. (XII. 23.) Korm. r. és az 59/2015. (XII. 30.) EMMI r. szabályainak alkalmazása

2016. augusztustól a 17/2016. (VII. 22.) EMMI rendeletben közzétett HBCs súlyszámok alkalmazása

2017. júliustól ill. augusztustól a 15/2017. (VI. 22.) EMMI rendelet szabályainak alkalmazása

2018. januártól az 507/2017. (XII. 29.) Korm. rend. szabályainak alkalmazása

2018. novembertől a 37/2018. (X. 30.) EMMI rendelet szabályainak alkalmazása

2019. augusztustól a 15/2019. (VII. 26.) EMMI rendelet szabályainak alkalmazása

2020. februártól a 2/2020. (I. 30.) EMMI rendelet szabályainak alkalmazása

2021. októbertől a 39/2021. (IX. 6.) EMMI rendelet szabályainak alkalmazása

2016. júliustól a 172/2016. (VII. 1.) Korm. rend. szabályainak alkalmazása

2016. novembertől a 32/2016. (X. 27.) EMMI rendelet szabályainak alkalmazása

2017. decembertől a 34/2017. (XII. 12.) EMMI rendelet szabályainak alkalmazása

2018. júliustól a 15/2018. (VI. 28.) EMMI rendelet szabályainak alkalmazása

2019. januártól a 287/2018. (XII. 21.) Korm. r. és a 44/2018. (XII. 19.) EMMI r. szabályainak alkalmazása

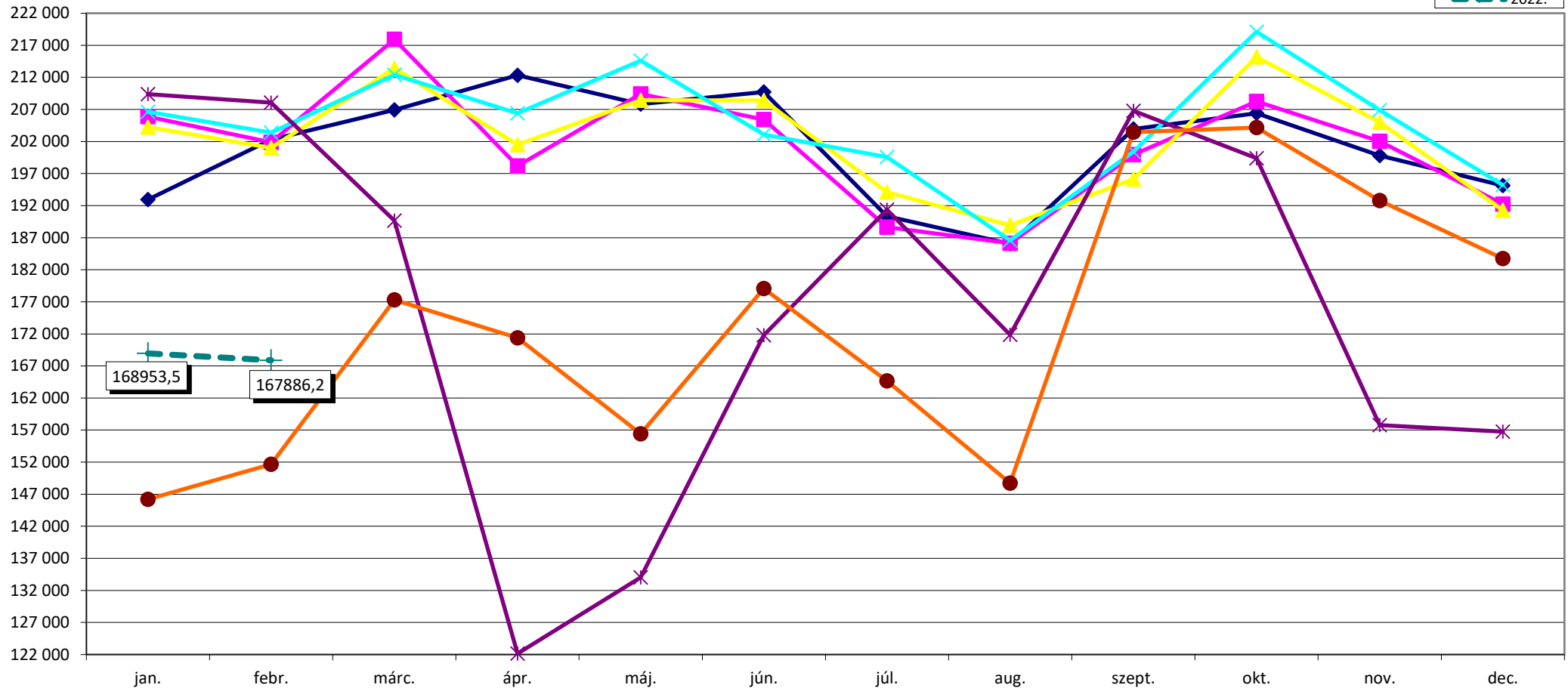
2020. januártól a 30/2019. (XII. 14.) EMMI r. és a 36/2019. (XII. 30.) EMMI r. szabályainak alkalmazása

2020. júliustól ill. novembertől a 22/2020. (VI. 26.) EMMI rendelet szabályainak alkalmazása

2022. februártól az 59/2021. (XII. 28.) EMMI r. és a 3/2022. (I. 14.) EMMI r. szabályainak alkalmazása

## HBCs súlyszám összeg országosan a kúraszerű ellátás és a hosszú napok teljesítményével együtt

súlyszám összeg



2004. febr. 1-től HBCs 5.0 verzió, 3/2004. (I. 15.) ESZCSM rendelet

2016. januártól a 413/2015. (XII. 23.) Korm. r. és az 59/2015. (XII. 30.) EMMI r. szabályainak alkalmazása

2016. augusztustól a 17/2016. (VII. 22.) EMMI rendeletben közzétett HBCs súlyszámok alkalmazása

2017. júliustól ill. augusztustól a 15/2017. (VI. 22.) EMMI rendelet szabályainak alkalmazása

2018. januártól az 507/2017. (XII. 29.) Korm. rend. szabályainak alkalmazása

2018. novemberétől a 37/2018. (X. 30.) EMMI rendelet szabályainak alkalmazása

2019. augusztustól a 15/2019. (VII. 26.) EMMI rendelet szabályainak alkalmazása

2020. februártól a 2/2020. (I. 30.) EMMI rendelet szabályainak alkalmazása

2021. októbertől a 39/2021. (IX. 6.) EMMI rendelet szabályainak alkalmazása

2016. júliustól a 172/2016. (VII. 1.) Korm. rend. szabályainak alkalmazása

2016. novemberétől a 32/2016. (X. 27.) EMMI rendelet szabályainak alkalmazása

2017. decembertől a 34/2017. (XII. 12.) EMMI rendelet szabályainak alkalmazása

2018. júliustól a 15/2018. (VI. 28.) EMMI rendelet szabályainak alkalmazása

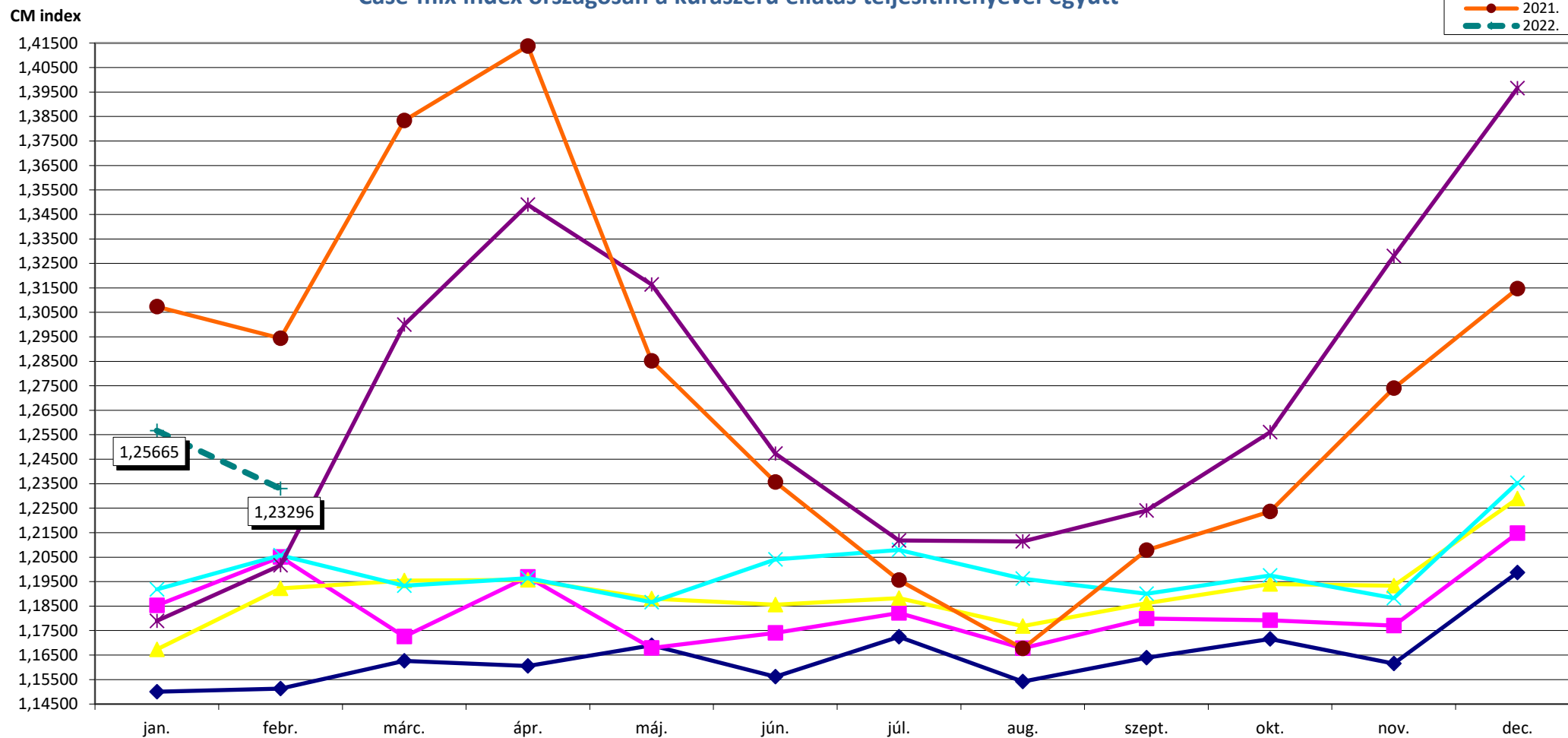
2019. januártól a 287/2018. (XII. 21.) Korm. r. és a 44/2018. (XII. 19.) EMMI r. szabályainak alkalmazása

2020. januártól a 30/2019. (XII. 14.) EMMI r. és a 36/2019. (XII. 30.) EMMI r. szabályainak alkalmazása

2020. júliustól ill. novemberétől a 22/2020. (VI. 26.) EMMI rendelet szabályainak alkalmazása

2022. februártól az 59/2021. (XII. 28.) EMMI r. és a 3/2022. (I. 14.) EMMI r. szabályainak alkalmazása

## Case-mix index országosan a kúraszerű ellátás teljesítményével együtt



## 2004. febr. 1-től HBCS 5.0 verzió, 3/2004. (I. 15.) ESZCSM rendelet

2016. januártól a 413/2015. (XII. 23.) Korm. r. és az 59/2015. (XII. 30.) EMMI r. szabályainak alkalmazása

2016. augusztustól a 17/2016. (VII. 22.) EMMI rendeletben közzétett HBCS súlyszámok alkalmazása

2017. júliustól ill. augusztustól a 15/2017. (VI. 22.) EMMI rendelet szabályainak alkalmazása

2018. januártól az 507/2017. (XII. 29.) Korm. rend. szabályainak alkalmazása

2018. novembertől a 37/2018. (X. 30.) EMMI rendelet szabályainak alkalmazása

2019. augusztustól a 15/2019. (VII. 26.) EMMI rendelet szabályainak alkalmazása

2020. februártól a 2/2020. (I. 30.) EMMI rendelet szabályainak alkalmazása

2021. októbertől a 39/2021. (IX. 6.) EMMI rendelet szabályainak alkalmazása

2016. júliustól a 172/2016. (VII. 1.) Korm. rend. szabályainak alkalmazása

2016. novembertől a 32/2016. (X. 27.) EMMI rendelet szabályainak alkalmazása

2017. decembertől a 34/2017. (XII. 12.) EMMI rendelet szabályainak alkalmazása

2018. júliustól a 15/2018. (VI. 28.) EMMI rendelet szabályainak alkalmazása

2019. januártól a 287/2018. (XII. 21.) Korm. r. és a 44/2018. (XII. 19.) EMMI r. szabályainak alkalmazása

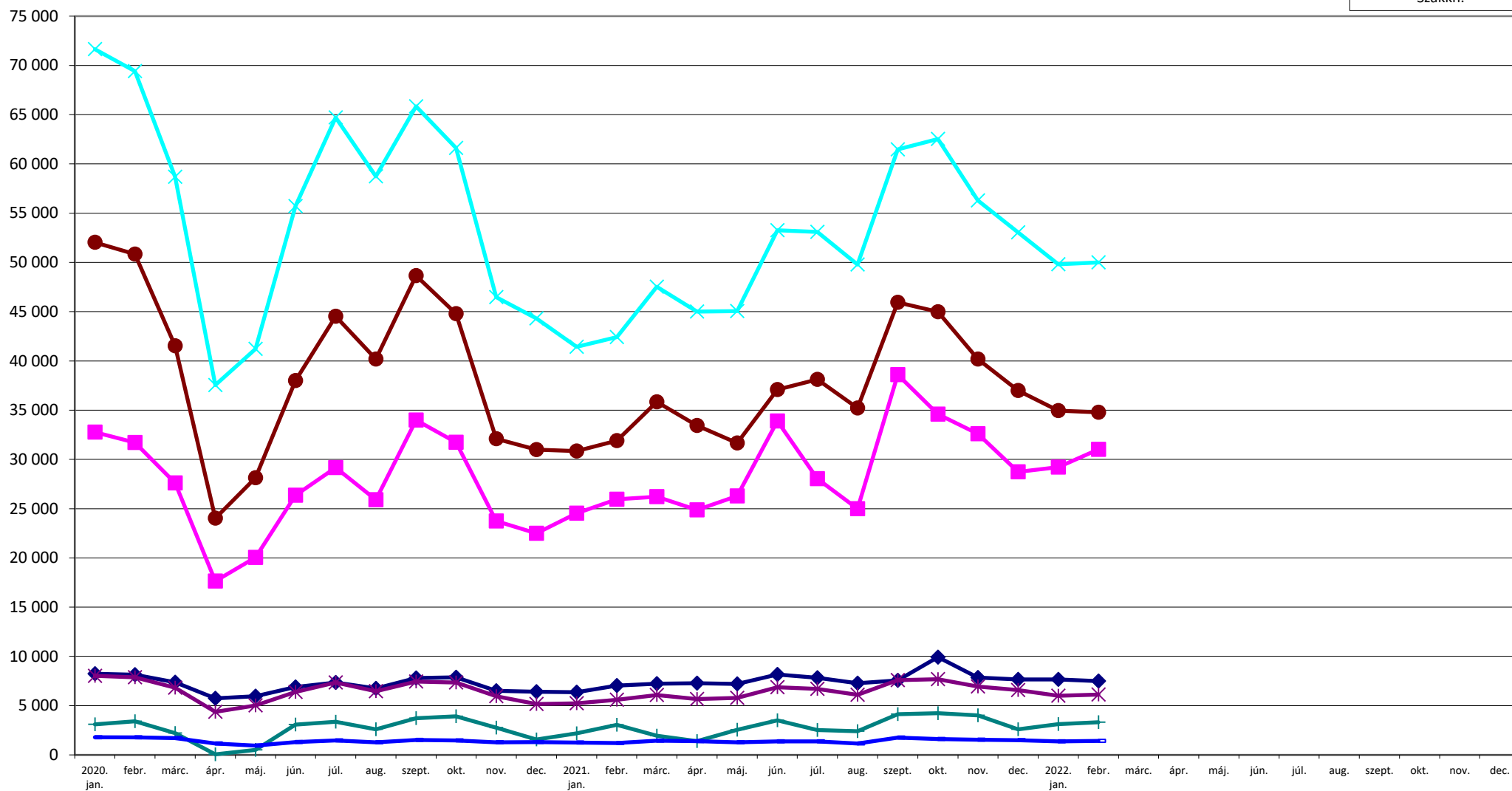
2020. januártól a 30/2019. (XII. 14.) EMMI r. és a 36/2019. (XII. 30.) EMMI r. szabályainak alkalmazása

2020. júliustól ill. novembertől a 22/2020. (VI. 26.) EMMI rendelet szabályainak alkalmazása

2022. februártól az 59/2021. (XII. 28.) EMMI r. és a 3/2022. (I. 14.) EMMI r. szabályainak alkalmazása

## Teljes HBCs esetszám intézmény-csoportonként a kúraszerű ellátás teljesítményével együtt

teljes HBCs eset

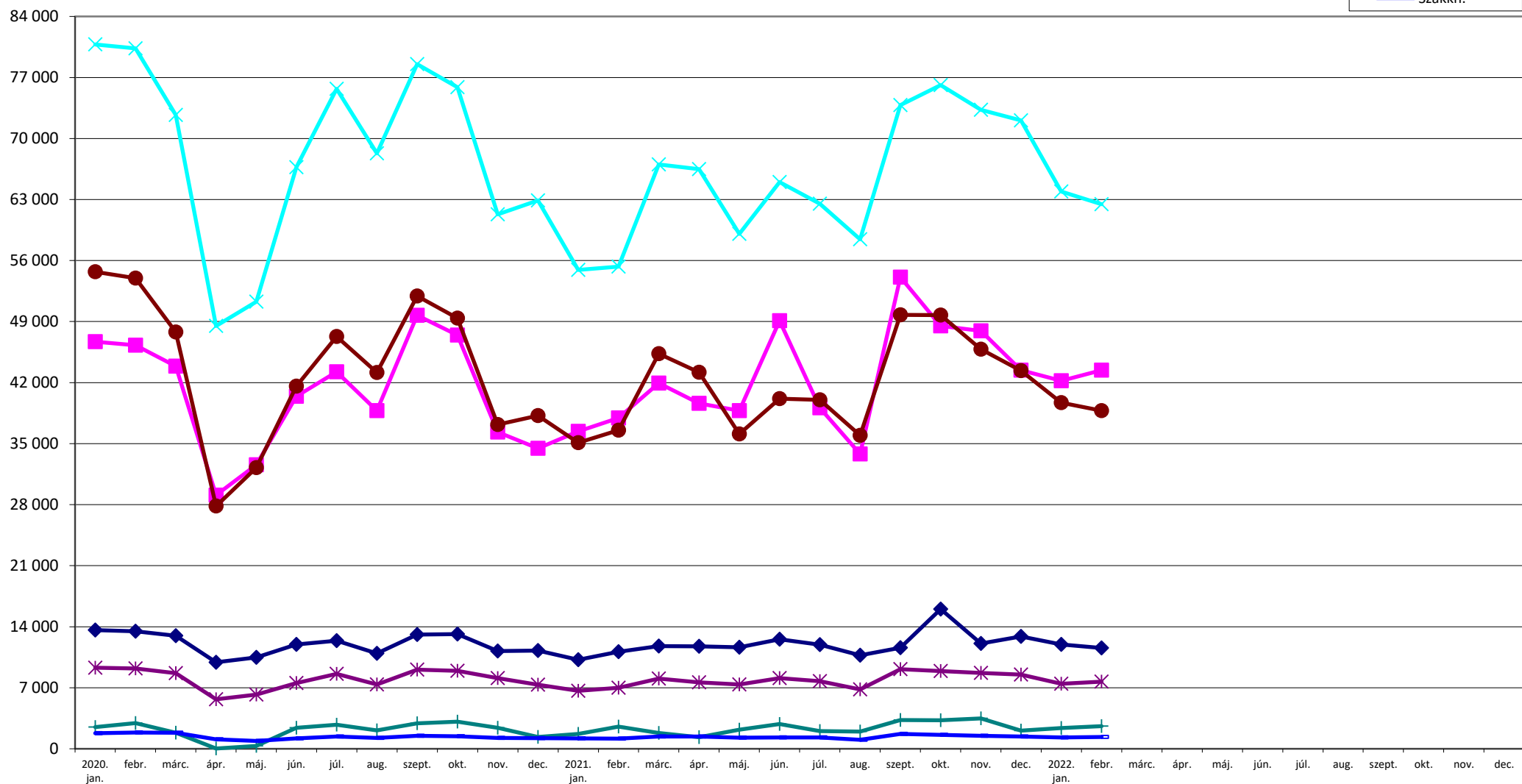


2020. januártól a 30/2019. (XII. 14.) EMMI r. és a 36/2019. (XII. 30.) EMMI r. szabályainak alkalmazása  
 2020. júliustól ill. novembertől a 22/2020. (VI. 26.) EMMI rendelet szabályainak alkalmazása  
 2022. februártól az 59/2021. (XII. 28.) EMMI r. és a 3/2022. (I. 14.) EMMI r. szabályainak alkalmazása

2020. februártól a 2/2020. (I. 30.) EMMI rendelet szabályainak alkalmazása  
 2021. októbertől a 39/2021. (IX. 6.) EMMI rendelet szabályainak alkalmazása

## HBCs súlyszám összeg intézmény-csoportonként a kúraszerű ellátás és a hosszú napok teljesítményével együtt

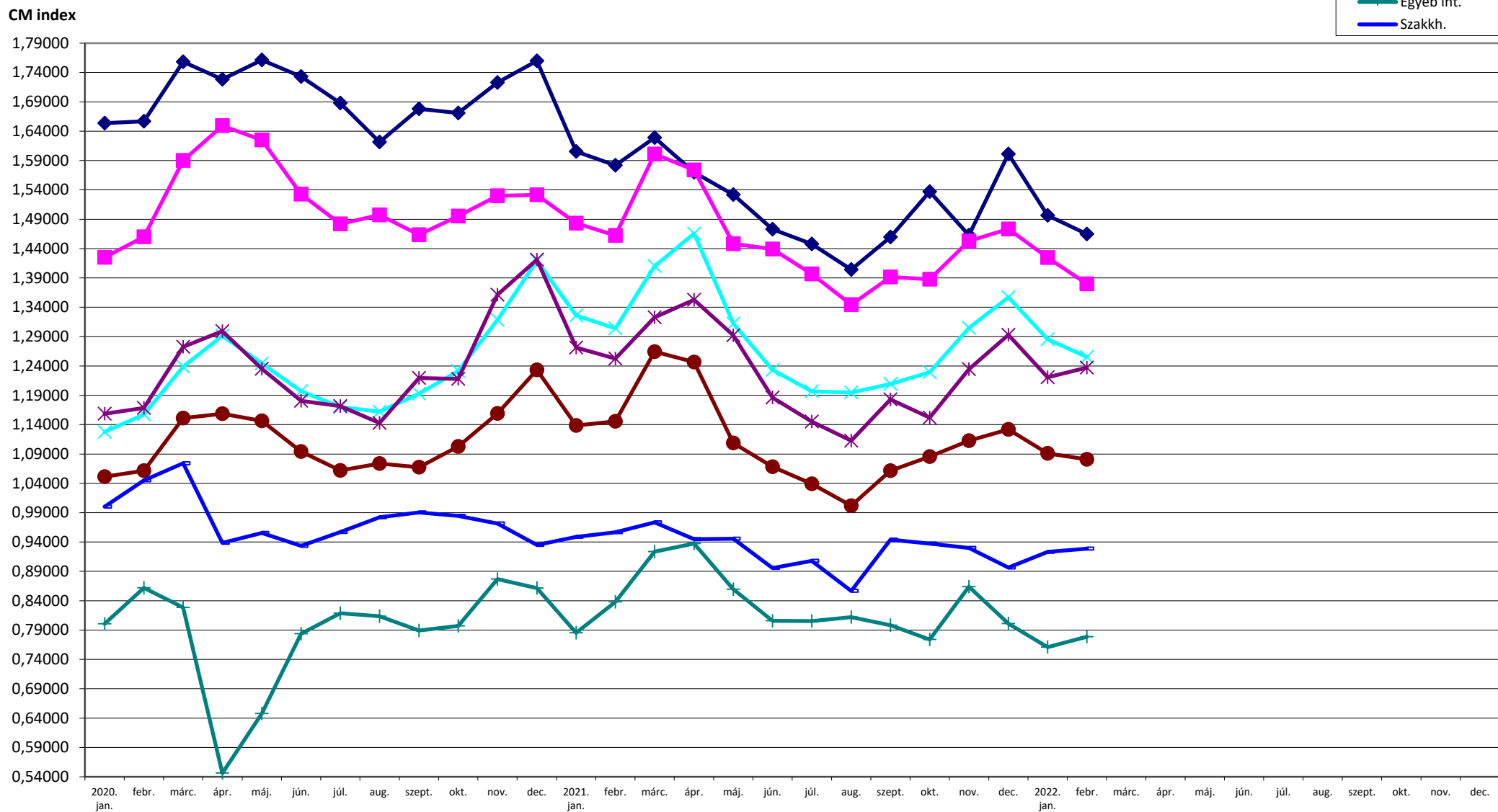
súlyszám összeg



2020. januártól a 30/2019. (XII. 14.) EMMI r. és a 36/2019. (XII. 30.) EMMI r. szabályainak alkalmazása  
 2020. júliustól ill. novembertől a 22/2020. (VI. 26.) EMMI rendelet szabályainak alkalmazása  
 2022. februártól az 59/2021. (XII. 28.) EMMI r. és a 3/2022. (I. 14.) EMMI r. szabályainak alkalmazása

2020. februártól a 2/2020. (I. 30.) EMMI rendelet szabályainak alkalmazása  
 2021. októbertől a 39/2021. (IX. 6.) EMMI rendelet szabályainak alkalmazása

## Case-mix index intézmény-csoportonként a kúraszerű ellátás teljesítményével együtt



2020. januártól a 30/2019. (XII. 14.) EMMI r. és a 36/2019. (XII. 30.) EMMI r. szabályainak alkalmazása  
 2020. júliustól ill. novembertől a 22/2020. (VI. 26.) EMMI rendelet szabályainak alkalmazása  
 2022. februártól az 59/2021. (XII. 28.) EMMI r. és a 3/2022. (I. 14.) EMMI r. szabályainak alkalmazása

2020. februártól a 2/2020. (I. 30.) EMMI rendelet szabályainak alkalmazása  
 2021. októbertől a 39/2021. (IX. 6.) EMMI rendelet szabályainak alkalmazása



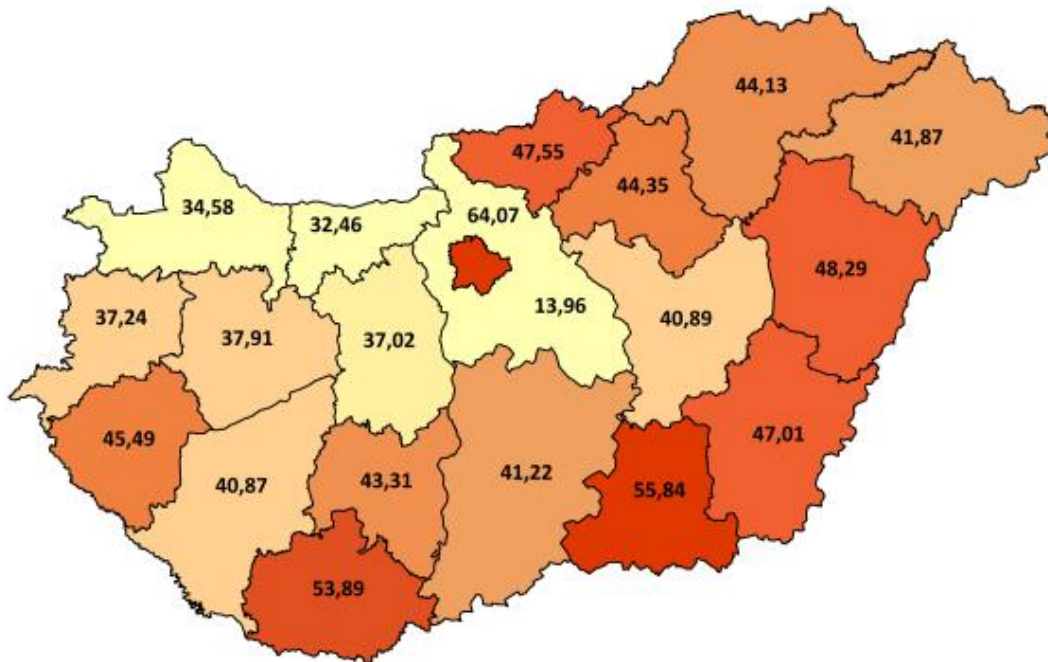
### Aktív ágyszám megoszlás megyénként

| Megye                    | Aktív ágyszám | Aktív ágyszám százalékos arány | Tényleges ágykihasználási százalék | Normatív ágykihasználási százalék |
|--------------------------|---------------|--------------------------------|------------------------------------|-----------------------------------|
| Budapest                 | 11 044        | 26,51                          | 55,36                              | 70,23                             |
| Baranya                  | 1 923         | 4,62                           | 45,04                              | 62,49                             |
| Bács-Kiskun              | 2 061         | 4,95                           | 53,68                              | 61,91                             |
| Békés                    | 1 535         | 3,68                           | 57,43                              | 61,41                             |
| Borsod-Abaúj-Zemplén     | 2 792         | 6,70                           | 55,12                              | 60,87                             |
| Csongrád-Csanád          | 2 209         | 5,30                           | 57,85                              | 81,26                             |
| Fejér                    | 1 550         | 3,72                           | 58,16                              | 70,93                             |
| Győr-Sopron-Moson        | 1 654         | 3,97                           | 58,88                              | 67,26                             |
| Hajdú-Bihar              | 2 541         | 6,10                           | 52,91                              | 77,19                             |
| Heves                    | 1 295         | 3,11                           | 55,34                              | 62,88                             |
| Komárom-Esztergom        | 973           | 2,34                           | 59,04                              | 66,99                             |
| Nógrád                   | 892           | 2,14                           | 50,96                              | 49,97                             |
| Pest                     | 1 828         | 4,39                           | 54,56                              | 65,12                             |
| Somogy                   | 1 230         | 2,95                           | 50,46                              | 62,80                             |
| Szabolcs-Szatmár-Bereg   | 2 283         | 5,48                           | 64,22                              | 65,84                             |
| Jász-Nagykun-Szolnok     | 1 487         | 3,57                           | 46,93                              | 55,53                             |
| Tolna                    | 924           | 2,22                           | 40,79                              | 47,72                             |
| Vas                      | 944           | 2,27                           | 64,41                              | 76,84                             |
| Veszprém                 | 1 293         | 3,10                           | 61,13                              | 68,73                             |
| Zala                     | 1 206         | 2,89                           | 62,64                              | 73,44                             |
| <b>Országos összesen</b> | <b>41 664</b> | <b>100,00</b>                  | <b>55,36</b>                       | <b>67,18</b>                      |



### Tízezer lakosra jutó aktív ágyszám megyénként

Tízezer lakosra jutó aktív ágyszám országos összesen: **42,82**





### Aktív ágyszám megoszlás intézmény-csoportonként

| Intézmény-csoport        | Aktív ágyszám | Aktív ágyszám százalékos arány | Tényleges ágykihasználási százalék | Normatív ágykihasználási százalék |
|--------------------------|---------------|--------------------------------|------------------------------------|-----------------------------------|
| Országos intézetek       | 2 209         | 5,30                           | 47,39                              | 58,64                             |
| Egyetemek                | 7 292         | 17,50                          | 52,67                              | 81,45                             |
| Megyei intézetek         | 16 862        | 40,47                          | 57,98                              | 65,39                             |
| Fővárosi intézetek       | 2 049         | 4,92                           | 58,05                              | 64,91                             |
| Városi intézetek         | 12 655        | 30,37                          | 53,86                              | 62,78                             |
| Egyéb intézetek*         | 0             | 0,00                           | 0,00                               | 0,00                              |
| Szakkórházak             | 597           | 1,43                           | 52,06                              | 62,25                             |
| <b>Országos összesen</b> | <b>41 664</b> | <b>100,00</b>                  | <b>55,36</b>                       | <b>67,18</b>                      |

\*Aktív ellátás esetén az „Egyéb” intézeti szintek kategóriába csak egynapos ellátást nyújtó szolgáltatók tartoznak.



**Aktív ágyszám megoszlás szakterületenként**

|      | Szakterület                                      | Aktív ágyszám | Aktív ágyszám százalékos arány | Tényleges ágykihasználási százalék |
|------|--|---------------|--------------------------------|------------------------------------|
| 0100 | Belgyógyászat                                    | 3 872         | 9,29                           | 95,65                              |
| 0101 | Angiológia, phlebológia, lymphológia             | 334           | 0,80                           | 55,18                              |
| 0102 | Haematológia                                     | 572           | 1,37                           | 55,22                              |
| 0103 | Endokrinológia, anyagcsere és diabetológia       | 722           | 1,73                           | 40,49                              |
| 0104 | Gasztroenterológia                               | 1 354         | 3,25                           | 56,90                              |
| 0105 | Nefrológia                                       | 579           | 1,39                           | 54,07                              |
| 0106 | Geriátria  | 169           | 0,41                           | 18,64                              |
| 0109 | Allergológia és klinikai immunológia             | 276           | 0,66                           | 36,01                              |
| 0112 | Haemopoetikus őssejt transzplantáció             | 40            | 0,10                           | 13,93                              |
| 0200 | Sebészet   | 2 768         | 6,64                           | 45,04                              |
| 0202 | Tüdő- és mellkasebészet                          | 214           | 0,51                           | 30,84                              |
| 0203 | Érsebészet                                       | 510           | 1,22                           | 46,13                              |
| 0204 | Idegsebészet                                     | 547           | 1,31                           | 45,98                              |
| 0205 | Szívsebészet                                     | 203           | 0,49                           | 50,26                              |
| 0208 | Szerv-transzplantációs sebészet                  | 83            | 0,20                           | 29,56                              |
| 0215 | Csecsemő- és gyermekszívsebészet                 | 17            | 0,04                           | 31,93                              |
| 0405 | Szülészet  | 2 158         | 5,18                           | 78,06                              |
| 0406 | Nőgyógyászat                                     | 858           | 2,06                           | 43,10                              |
| 0500 | Csecsemő- és gyermekgyógyászat                   | 1 501         | 3,60                           | 53,26                              |
| 0502 | PIC  | 532           | 1,28                           | 64,14                              |
| 0503 | Csecsemő- és gyermekkardiológia                  | 86            | 0,21                           | 27,20                              |
| 0504 | Gyermek-tüdőgyógyászat                           | 258           | 0,62                           | 21,82                              |
| 0505 | Gyermek-gasztroenterológia                       | 161           | 0,39                           | 46,61                              |
| 0506 | Gyermeksebészet                                  | 354           | 0,85                           | 33,18                              |
| 0508 | Gyermekszemészet                                 | 38            | 0,09                           | 8,46                               |
| 0509 | Csecsemő és gyermek fül-, orr-, gégegyógyászat   | 231           | 0,55                           | 13,08                              |
| 0511 | Gyermekneurológia                                | 191           | 0,46                           | 40,93                              |
| 0515 | Csecsemő- és gyermekgyógyászati intenzív terápia | 201           | 0,48                           | 39,32                              |



## Nemzeti Egészségbiztosítási Alapkezelő



Jelentés a fekvőbeteg-szakellátás teljesítményéről  
2022. február

| Szakterület              |   | Aktív ágyszám | Aktív ágyszám százalékos arány | Tényleges ágykihasználási százalék |
|--------------------------|---|---------------|--------------------------------|------------------------------------|
| 0521                     | Fejlesztésneurológia                                    | 18            | 0,04                           | 68,65                              |
| 0600                     | Fül-orr-gégegyógyászat                                  | 909           | 2,18                           | 29,68                              |
| 0700                     | Szemészet   | 639           | 1,53                           | 63,82                              |
| 0800                     | Bőr- és nemibeteg-ellátás                               | 282           | 0,68                           | 15,22                              |
| 0900                     | Neurológia  | 1 855         | 4,45                           | 35,70                              |
| 0901                     | Stroke ellátás  | 684           | 1,64                           | 54,23                              |
| 1000                     | Ortopédia   | 836           | 2,01                           | 40,23                              |
| 1001                     | Gerincsebészet  | 132           | 0,32                           | 23,11                              |
| 1002                     | Traumatológia   | 2 649         | 6,36                           | 47,91                              |
| 1100                     | Urológia  | 1 056         | 2,53                           | 40,18                              |
| 1200                     | Klinikai onkológia                                      | 1 288         | 3,09                           | 114,00                             |
| 1201                     | Sugárterápia  | 422           | 1,01                           | 51,06                              |
| 1400                     | Reumatológia  | 1 083         | 2,60                           | 15,10                              |
| 1502                     | Intenzív ellátás  | 1 635         | 3,92                           | 47,89                              |
| 1600                     | Infektológia  | 1 691         | 4,06                           | 85,66                              |
| 1601                     | AIDS beteg ellátás                                      | 15            | 0,04                           | 21,43                              |
| 1603                     | Trópusi betegségek ellátása                             | 16            | 0,04                           | 8,93                               |
| 1700                     | Arc-, állcsont-, szájsebészet                           | 162           | 0,39                           | 28,73                              |
| 1800                     | Pszichiátria  | 2 362         | 5,67                           | 43,42                              |
| 1801                     | Addiktológia  | 228           | 0,55                           | 31,59                              |
| 1900                     | Tüdőgyógyászat  | 1 788         | 4,29                           | 60,99                              |
| 2000                     | Plasztikai helyreállító és esztétikai sebészet          | 59            | 0,14                           | 33,90                              |
| 2001                     | Égéssebészet  | 64            | 0,15                           | 30,52                              |
| 2002                     | Gyermek plasztikai és égéssebészet                      | 17            | 0,04                           | 60,50                              |
| 2300                     | Gyermek- és ifjúságpszichiátria                         | 163           | 0,39                           | 45,31                              |
| 4000                     | Kardiológia   | 1 993         | 4,78                           | 59,47                              |
| 4602                     | Sürgősségi betegellátó egységben szervezett szakellátás | 721           | 1,73                           | 35,67                              |
| 4603                     | Klinikai toxikológia                                    | 68            | 0,16                           | 22,06                              |
| <b>Országos összesen</b> |   | <b>41 664</b> | <b>100,00</b>                  | <b>55,36</b>                       |



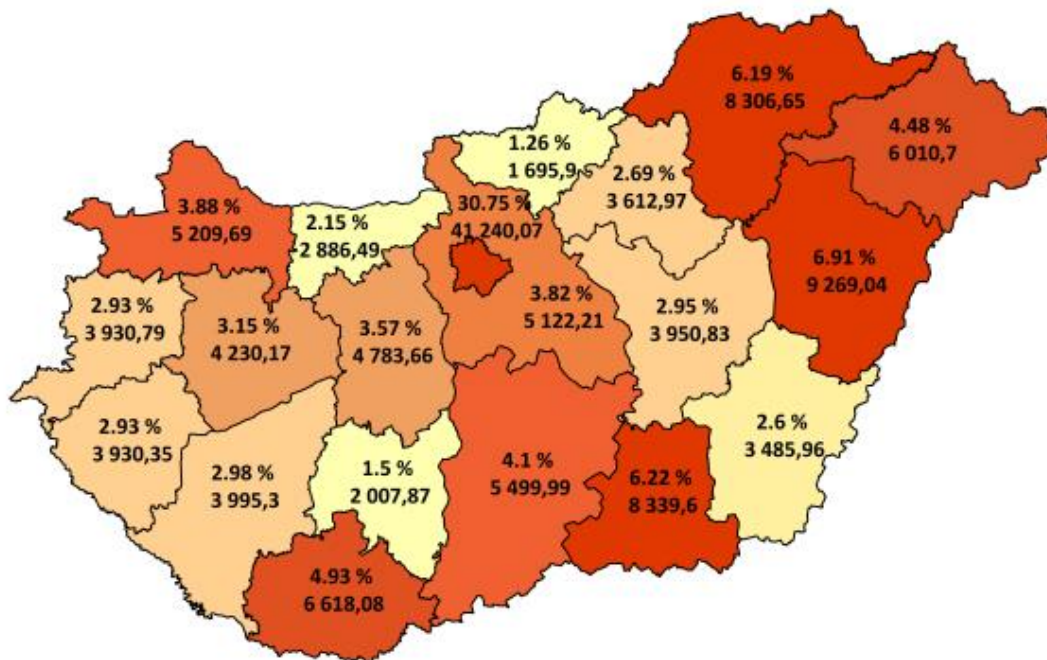
Teljes HBCs esetek megoszlása megyénként

| Megye                    | Teljes HBCs esetek                 |  |  |
|--------------------------|------------------------------------|--|--|
|                          | Az ápoló intézmény megyéje szerint | A megyében ellátott megyei lakosok szerint | A beteg lakóhelyének irányítószáma szerint |
| Budapest                 | 41 240,07                          | 21 806,29                                  | 23 001,08                                  |
| Baranya                  | 6 618,08                           | 5 328,34                                   | 5 666,52                                   |
| Bács-Kiskun              | 5 499,99                           | 4 882,41                                   | 6 864,48                                   |
| Békés                    | 3 485,96                           | 3 391,43                                   | 4 490,71                                   |
| Borsod-Abaúj-Zemplén     | 8 306,65                           | 8 007,27                                   | 9 375,15                                   |
| Csongrád-Csanád          | 8 339,60                           | 6 064,77                                   | 6 399,14                                   |
| Fejér                    | 4 783,66                           | 4 152,93                                   | 5 542,87                                   |
| Győr-Sopron-Moson        | 5 209,69                           | 4 672,22                                   | 5 482,29                                   |
| Hajdú-Bihar              | 9 269,04                           | 7 414,99                                   | 7 789,08                                   |
| Heves                    | 3 612,97                           | 2 930,53                                   | 4 332,71                                   |
| Komárom-Esztergom        | 2 886,49                           | 2 517,00                                   | 3 972,00                                   |
| Nógrád                   | 1 695,90                           | 1 623,97                                   | 2 568,80                                   |
| Pest                     | 5 122,21                           | 3 829,83                                   | 17 008,70                                  |
| Somogy                   | 3 995,30                           | 3 379,57                                   | 4 341,59                                   |
| Szabolcs-Szatmár-Bereg   | 6 010,70                           | 5 696,05                                   | 6 727,96                                   |
| Jász-Nagykun-Szolnok     | 3 950,83                           | 3 540,53                                   | 5 145,76                                   |
| Tolna                    | 2 007,87                           | 1 807,88                                   | 2 902,55                                   |
| Vas                      | 3 930,79                           | 3 285,77                                   | 3 748,46                                   |
| Veszprém                 | 4 230,17                           | 3 763,85                                   | 4 673,40                                   |
| Zala                     | 3 930,35                           | 3 374,46                                   | 3 976,60                                   |
| Egyéb                    | -                                  | -  | 116,47                                     |
| <b>Országos összesen</b> | <b>134 126,32</b>                  | <b>101 470,09</b>                          | <b>134 126,32</b>                          |

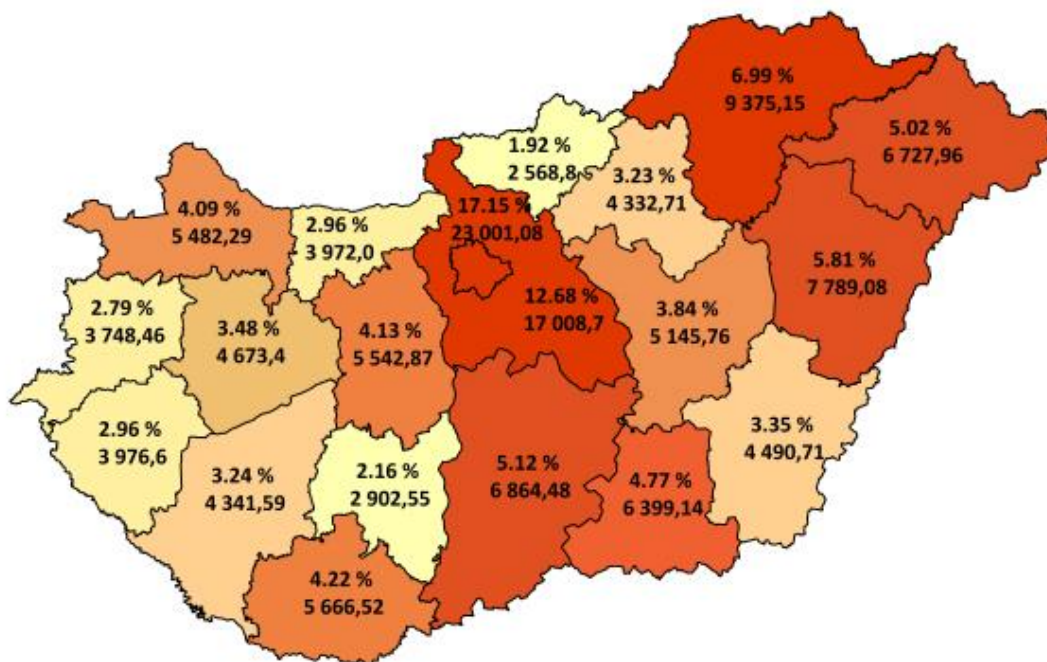


Teljes HBCs esetek országos összesen: **134 126,32**

### Teljes HBCs esetek megoszlása az ápoló intézmény megyéje szerint



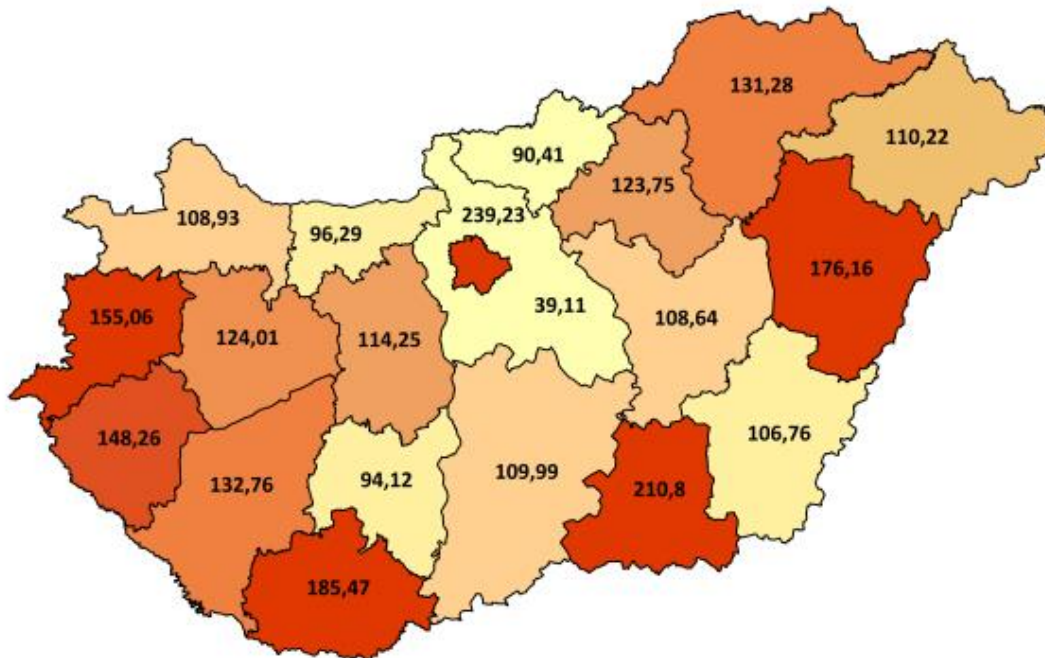
### Teljes HBCs esetek megoszlása a beteg lakóhelyének irányítószáma szerint



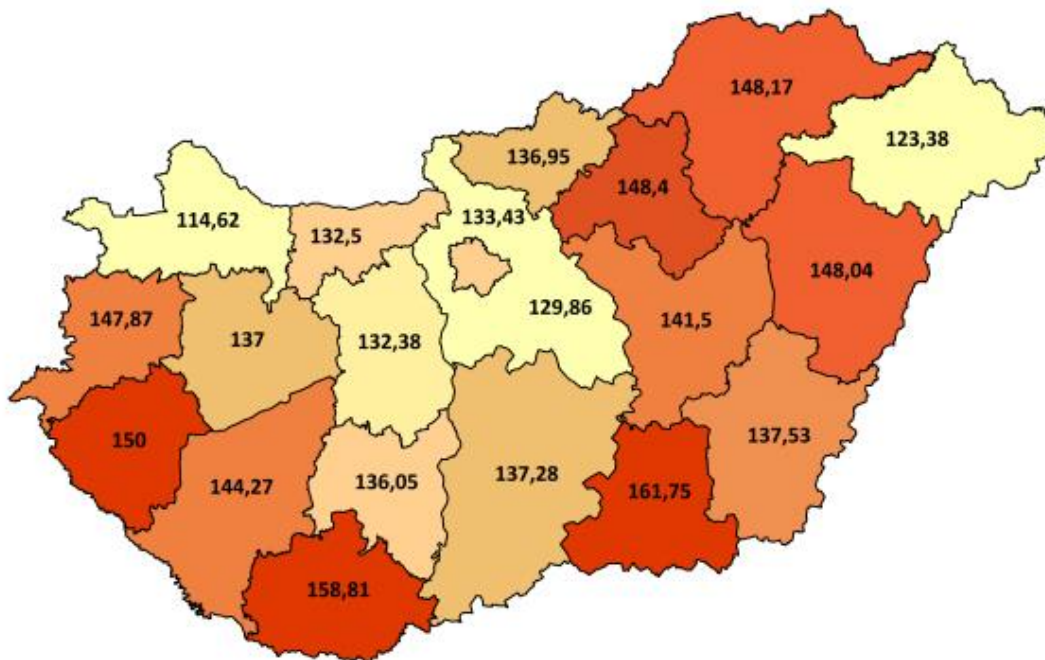


Tízezer lakosra jutó teljes HBCs esetek országos összesen: **137,84**

**Tízezer lakosra jutó teljes HBCs esetek száma az ápoló intézmény megyéje szerint**



**Tízezer lakosra jutó teljes HBCs esetek száma a beteg lakóhelyének irányítószáma szerint**





### Teljes HBCs esetek megoszlása intézmény-csoportonként

| Intézmény-csoport        | Teljes HBCs esetek | Teljes HBCs esetek<br>százalékos arány |
|--------------------------|--------------------|--|
| Országos intézetek       | 7 501              | 5,59                                   |
| Egyetemek                | 31 003             | 23,11                                  |
| Megyei intézetek         | 49 970             | 37,26                                  |
| Fővárosi intézetek       | 6 126              | 4,57                                   |
| Városi intézetek         | 34 787             | 25,94                                  |
| Egyéb intézetek          | 3 324              | 2,48                                   |
| Szakkórházak             | 1 415              | 1,05                                   |
| <b>Országos összesen</b> | <b>134 126</b>     | <b>100,00</b>                          |



### Teljes HBCs esetek megoszlása szakterületenként

|      | Szakterület                                      | Teljes HBCs esetek | Teljes HBCs esetek százalékos arány |
|------|--|--------------------|-------------------------------------|
| 0100 | Belgyógyászat                                    | 10 612             | 7,91                                |
| 0101 | Angiológia, phlebológia, lymphológia             | 557                | 0,42                                |
| 0102 | Haematológia                                     | 1 618              | 1,21                                |
| 0103 | Endokrinológia, anyagcsere és diabetológia       | 883                | 0,66                                |
| 0104 | Gasztroenterológia                               | 2 825              | 2,11                                |
| 0105 | Nefrológia                                       | 906                | 0,68                                |
| 0106 | Geriátria  | 93                 | 0,07                                |
| 0109 | Allergológia és klinikai immunológia             | 516                | 0,38                                |
| 0112 | Haemopoetikus őssejt transzplantáció             | 14                 | 0,01                                |
| 0200 | Sebészet   | 6 734              | 5,02                                |
| 0202 | Tüdő- és mellkassebészet                         | 282                | 0,21                                |
| 0203 | Érsebészet                                       | 1 047              | 0,78                                |
| 0204 | Idegsebészet                                     | 1 072              | 0,80                                |
| 0205 | Szívsebészet                                     | 233                | 0,17                                |
| 0208 | Szerv-transzplantációs sebészet                  | 144                | 0,11                                |
| 0215 | Csecsemő- és gyermekszívsebészet                 | 18                 | 0,01                                |
| 0400 | Szülészet-nőgyógyászat                           | 1 363              | 1,02                                |
| 0405 | Szülészet  | 13 521             | 10,08                               |
| 0406 | Nőgyógyászat                                     | 5 787              | 4,31                                |
| 0500 | Csecsemő- és gyermekgyógyászat                   | 4 642              | 3,46                                |
| 0502 | PIC  | 659                | 0,49                                |
| 0503 | Csecsemő- és gyermekkardiológia                  | 83                 | 0,06                                |
| 0504 | Gyermek-tüdőgyógyászat                           | 452                | 0,34                                |
| 0505 | Gyermek-gasztroenterológia                       | 556                | 0,41                                |
| 0506 | Gyermeksebészet                                  | 1 269              | 0,95                                |
| 0508 | Gyermekszemészet                                 | 60                 | 0,04                                |
| 0509 | Csecsemő és gyermek fül-, orr-, gégegyógyászat   | 413                | 0,31                                |
| 0511 | Gyermekneurológia                                | 572                | 0,43                                |
| 0515 | Csecsemő- és gyermekgyógyászati intenzív terápia | 281                | 0,21                                |
| 0521 | Fejlesztésneurológia                             | 21                 | 0,02                                |
| 0600 | Fül-orr-gégegyógyászat                           | 2 483              | 1,85                                |
| 0700 | Szemészet  | 9 870              | 7,36                                |
| 0800 | Bőr- és nemibeteg-ellátás                        | 188                | 0,14                                |
| 0900 | Neurológia                                       | 2 441              | 1,82                                |
| 0901 | Stroke ellátás                                   | 1 228              | 0,92                                |



| Szakterület              |   | Teljes HBCs esetek | Teljes HBCs esetek százalékos arány |
|--------------------------|---|--------------------|-------------------------------------|
| 1000                     | Ortopédia   | 2 008              | 1,50                                |
| 1001                     | Gerincsebészet  | 114                | 0,08                                |
| 1002                     | Traumatológia   | 6 565              | 4,89                                |
| 1003                     | Kézsebészet   | 23                 | 0,02                                |
| 1100                     | Urológia  | 3 539              | 2,64                                |
| 1200                     | Klinikai onkológia                                      | 16 047             | 11,96                               |
| 1201                     | Sugárterápia  | 3 919              | 2,92                                |
| 1309                     | Általános anesztéziában végzett fogászati ellátás       | 132                | 0,10                                |
| 1400                     | Reumatológia  | 501                | 0,37                                |
| 1502                     | Intenzív ellátás  | 2 353              | 1,75                                |
| 1600                     | Infektológia  | 4 165              | 3,11                                |
| 1601                     | AIDS beteg ellátás                                      | 12                 | 0,01                                |
| 1603                     | Trópusi betegségek ellátása                             | 3                  | 0,00                                |
| 1700                     | Arc-, állcsont-, szájsebészet                           | 587                | 0,44                                |
| 1800                     | Pszichiátria  | 2 013              | 1,50                                |
| 1801                     | Addiktológia  | 148                | 0,11                                |
| 1900                     | Tüdőgyógyászat  | 4 316              | 3,22                                |
| 2000                     | Plasztikai helyreállító és esztétikai sebészet          | 195                | 0,15                                |
| 2001                     | Égéssebészet  | 48                 | 0,04                                |
| 2002                     | Gyermek plasztikai és égéssebészet                      | 20                 | 0,01                                |
| 2300                     | Gyermek- és ifjúságpszichiátria                         | 292                | 0,22                                |
| 4000                     | Kardiológia   | 6 578              | 4,90                                |
| 4602                     | Sürgősségi betegellátó egységben szervezett szakellátás | 5 342              | 3,98                                |
| 4603                     | Klinikai toxikológia                                    | 95                 | 0,07                                |
| 5400                     | Kórbonctan és kórszövettan                              | 1 668              | 1,24                                |
| <b>Országos összesen</b> |   | <b>134 126</b>     | <b>100,00</b>                       |



### Elszámolt ápolási napok megoszlása megyénként

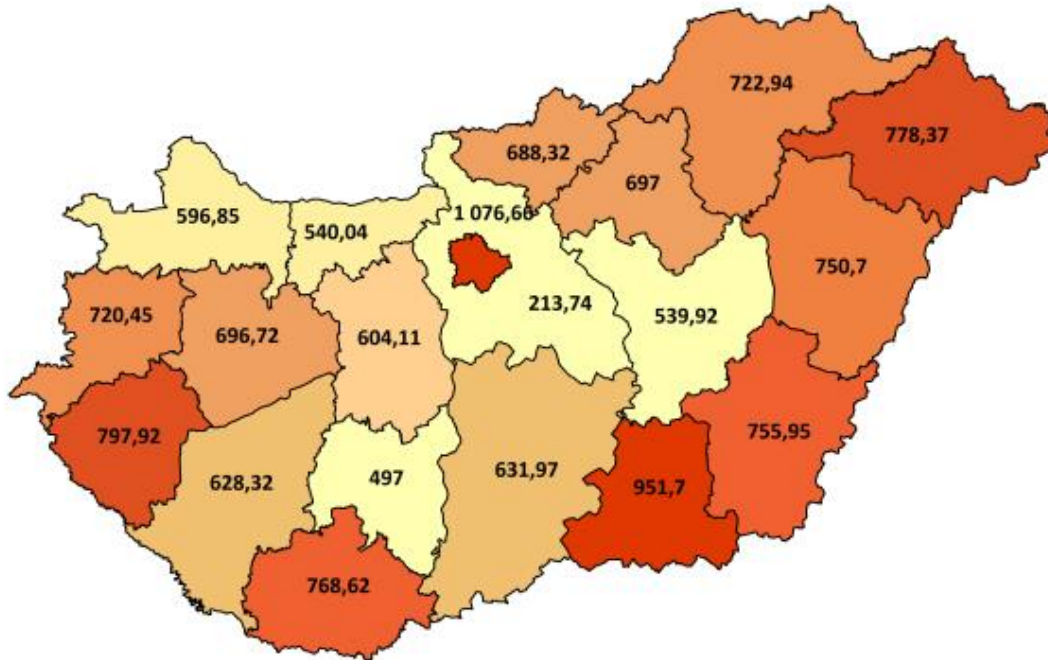
| Megye                    | Elszámolt ápolási napok            |  |  |
|--------------------------|------------------------------------|--|--|
|                          | Az ápoló intézmény megyéje szerint | A megyében ellátott megyei lakosok szerint | A beteg lakóhelyének irányítószáma szerint |
| Budapest                 | 185 598                            | 106 693                                    | 113 116                                    |
| Baranya                  | 27 426                             | 22 132                                     | 23 523                                     |
| Bács-Kiskun              | 31 600                             | 28 556                                     | 36 312                                     |
| Békés                    | 24 684                             | 24 240                                     | 29 153                                     |
| Borsod-Abaúj-Zemplén     | 45 742                             | 43 976                                     | 50 708                                     |
| Csongrád-Csanád          | 37 651                             | 27 914                                     | 29 180                                     |
| Fejér                    | 25 294                             | 22 502                                     | 28 038                                     |
| Győr-Sopron-Moson        | 28 546                             | 25 986                                     | 29 153                                     |
| Hajdú-Bihar              | 39 499                             | 31 781                                     | 33 545                                     |
| Heves                    | 20 350                             | 16 327                                     | 22 750                                     |
| Komárom-Esztergom        | 16 189                             | 14 959                                     | 20 993                                     |
| Nógrád                   | 12 911                             | 12 368                                     | 16 397                                     |
| Pest                     | 27 996                             | 21 479                                     | 75 052                                     |
| Somogy                   | 18 909                             | 16 226                                     | 20 644                                     |
| Szabolcs-Szatmár-Bereg   | 42 446                             | 40 492                                     | 44 815                                     |
| Jász-Nagykun-Szolnok     | 19 634                             | 17 922                                     | 25 096                                     |
| Tolna                    | 10 603                             | 9 810                                      | 14 534                                     |
| Vas                      | 18 263                             | 16 050                                     | 18 063                                     |
| Veszprém                 | 23 766                             | 21 824                                     | 25 608                                     |
| Zala                     | 21 153                             | 18 241                                     | 21 084                                     |
| Egyéb                    | -                                  | -  | 496  |
| <b>Országos összesen</b> | <b>678 260</b>                     | <b>539 478</b>                             | <b>678 260</b>                             |



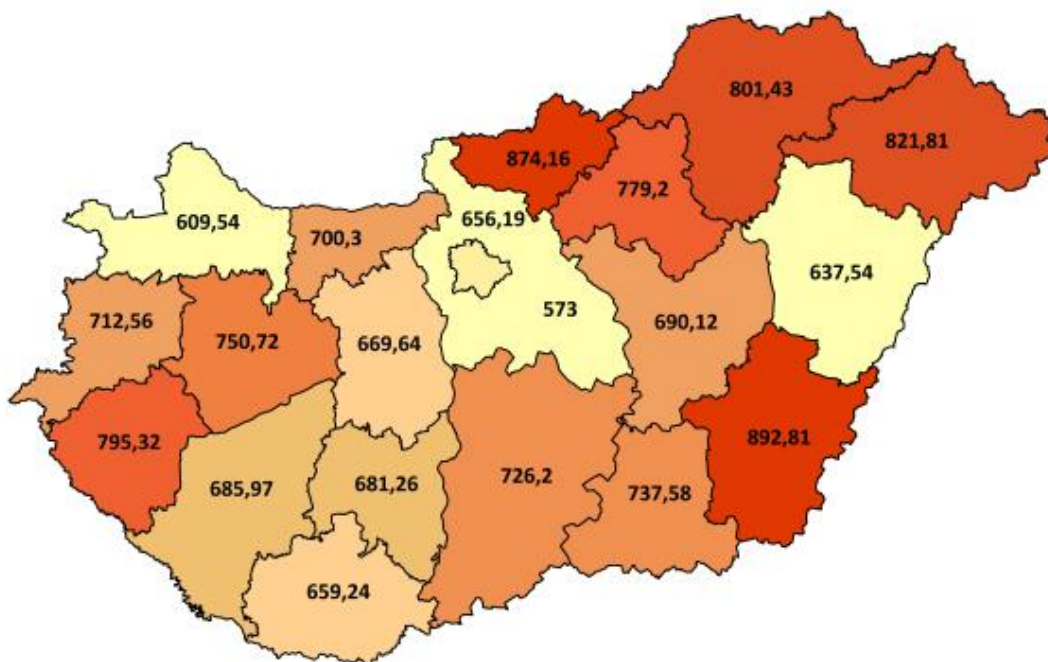


Tízezer lakosra jutó elszámolt ápolási napok országos összesen: **697,03**

**Tízezer lakosra jutó elszámolt ápolási napok száma az ápoló intézmény megyéje szerint**



**Tízezer lakosra jutó elszámolt ápolási napok száma a beteg lakóhelyének irányítószáma szerint**





### Elszámolt ápolási napok megoszlása intézmény-csoportonként

| Intézmény-csoport        | Elszámolt ápolási napok | Elszámolt ápolási napok<br>százalékos arány |
|--------------------------|-------------------------|---|
| Országos intézetek       | 36 305                  | 5,35  |
| Egyetemek                | 116 082                 | 17,11                                       |
| Megyei intézetek         | 282 672                 | 41,68                                       |
| Fővárosi intézetek       | 35 336                  | 5,21  |
| Városi intézetek         | 194 562                 | 28,69                                       |
| Egyéb intézetek          | 4 531                   | 0,67  |
| Szakkórházak             | 8 772                   | 1,29  |
| <b>Országos összesen</b> | <b>678 260</b>          | <b>100,00</b>                               |



### Elszámolt ápolási napok megoszlása szakterületenként

| Szakterület |  | Elszámolt ápolási napok | Elszámolt ápolási napok százalékos arány |
|-------------|--|-------------------------|--|
| 0100        | Belgyógyászat                                    | 105 141                 | 15,49                                    |
| 0101        | Angiológia, phlebológia, lymphológia             | 5 282                   | 0,78                                     |
| 0102        | Haematológia                                     | 10 785                  | 1,59                                     |
| 0103        | Endokrinológia, anyagcsere és diabetológia       | 8 185                   | 1,21                                     |
| 0104        | Gasztroenterológia                               | 22 885                  | 3,37                                     |
| 0105        | Nefrológia                                       | 8 766                   | 1,29                                     |
| 0106        | Geriátria  | 882                     | 0,13                                     |
| 0109        | Allergológia és klinikai immunológia             | 2 972                   | 0,44                                     |
| 0112        | Haemopoetikus őssejt transzplantáció             | 156                     | 0,02                                     |
| 0200        | Sebészet   | 35 066                  | 5,17                                     |
| 0202        | Tüdő- és mellkasebészet                          | 1 848                   | 0,27                                     |
| 0203        | Érsebészet                                       | 6 647                   | 0,98                                     |
| 0204        | Idegsebészet                                     | 7 043                   | 1,04                                     |
| 0205        | Szívsebészet                                     | 2 857                   | 0,42                                     |
| 0208        | Szerv-transzplantációs sebészet                  | 687                     | 0,10                                     |
| 0215        | Csecsemő- és gyermekszívsebészet                 | 152                     | 0,02                                     |
| 0400        | Szülészet-nőgyógyászat                           | 2 720                   | 0,40                                     |
| 0405        | Szülészet  | 47 603                  | 7,01                                     |
| 0406        | Nőgyógyászat                                     | 11 936                  | 1,76                                     |
| 0500        | Csecsemő- és gyermekgyógyászat                   | 22 465                  | 3,31                                     |
| 0502        | PIC  | 9 555                   | 1,41                                     |
| 0503        | Csecsemő- és gyermekkardiológia                  | 655                     | 0,10                                     |
| 0504        | Gyermek-tüdőgyógyászat                           | 1 666                   | 0,25                                     |
| 0505        | Gyermek-gasztroenterológia                       | 2 127                   | 0,31                                     |
| 0506        | Gyermeksebészet                                  | 3 300                   | 0,49                                     |
| 0508        | Gyermekszemészet                                 | 90                      | 0,01                                     |
| 0509        | Csecsemő és gyermek fül-, orr-, gégegyógyászat   | 846                     | 0,12                                     |
| 0511        | Gyermekneurológia                                | 2 189                   | 0,32                                     |
| 0515        | Csecsemő- és gyermekgyógyászati intenzív terápia | 2 213                   | 0,33                                     |
| 0521        | Fejlesztésneurológia                             | 346                     | 0,05                                     |
| 0600        | Fül-orr-gégegyógyászat                           | 8 029                   | 1,18                                     |
| 0700        | Szemészet  | 11 418                  | 1,68                                     |
| 0800        | Bőr- és nemibeteg-ellátás                        | 1 202                   | 0,18                                     |
| 0900        | Neurológia                                       | 19 237                  | 2,83                                     |
| 0901        | Stroke ellátás                                   | 10 588                  | 1,56                                     |



| Szakterület              |   | Elszámolt ápolási napok | Elszámolt ápolási napok százalékos arány |
|--------------------------|---|-------------------------|--|
| 1000                     | Ortopédia   | 9 418                   | 1,39                                     |
| 1001                     | Gerincsebészet  | 854                     | 0,13                                     |
| 1002                     | Traumatológia   | 35 533                  | 5,24                                     |
| 1003                     | Kézsebészet   | 23                      | 0,00                                     |
| 1100                     | Urológia  | 11 879                  | 1,75                                     |
| 1200                     | Klinikai onkológia                                      | 41 325                  | 6,09                                     |
| 1201                     | Sugárterápia  | 27 278                  | 4,02                                     |
| 1309                     | Általános anesztéziában végzett fogászati ellátás       | 132                     | 0,02                                     |
| 1400                     | Reumatológia  | 4 579                   | 0,67                                     |
| 1502                     | Intenzív ellátás  | 21 923                  | 3,23                                     |
| 1600                     | Infektológia  | 40 556                  | 5,98                                     |
| 1601                     | AIDS beteg ellátás                                      | 90                      | 0,01                                     |
| 1603                     | Trópusi betegségek ellátása                             | 40                      | 0,01                                     |
| 1700                     | Arc-, állcsont-, szájsebészet                           | 1 303                   | 0,19                                     |
| 1800                     | Pszichiátria  | 28 727                  | 4,23                                     |
| 1801                     | Addiktológia  | 2 017                   | 0,30                                     |
| 1900                     | Tüdőgyógyászat  | 30 774                  | 4,53                                     |
| 2000                     | Plasztikai helyreállító és esztétikai sebészet          | 560                     | 0,08                                     |
| 2001                     | Égéssebészet  | 547                     | 0,08                                     |
| 2002                     | Gyermek plasztikai és égéssebészet                      | 288                     | 0,04                                     |
| 2300                     | Gyermek- és ifjúságpszichiátria                         | 2 068                   | 0,30                                     |
| 4000                     | Kardiológia   | 33 184                  | 4,89                                     |
| 4602                     | Sürgősségi betegellátó egységben szervezett szakellátás | 7 203                   | 1,06                                     |
| 4603                     | Klinikai toxikológia                                    | 420                     | 0,06                                     |
| 5400                     | Kórbonctan és kórszövettan                              | -                       | -  |
| <b>Országos összesen</b> |   | <b>678 260</b>          | <b>100,00</b>                            |



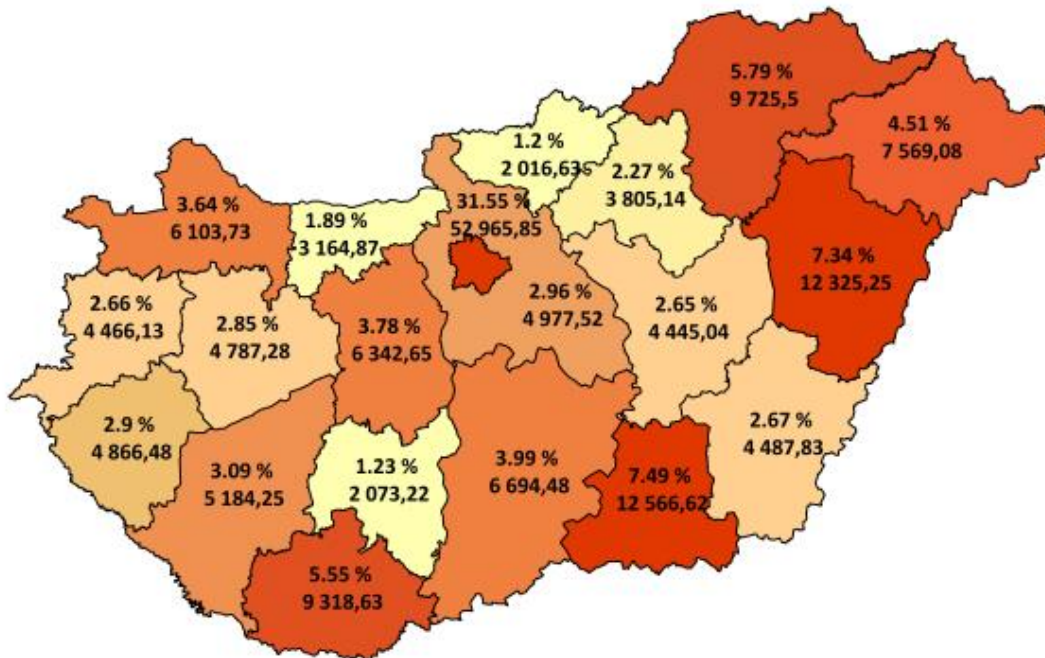
### HBCs súlyszám összeg megoszlása megyénként

| Megye                    | HBCs súlyszám összeg               |  |  |
|--------------------------|------------------------------------|--|--|
|                          | Az ápoló intézmény megyéje szerint | A megyében ellátott megyei lakosok szerint | A beteg lakóhelyének irányítószáma szerint |
| Budapest                 | 52 965,85                          | 26 403,10                                  | 27 746,43                                  |
| Baranya                  | 9 318,63                           | 6 970,62                                   | 7 409,75                                   |
| Bács-Kiskun              | 6 694,48                           | 5 856,07                                   | 9 210,72                                   |
| Békés                    | 4 487,83                           | 4 382,42                                   | 6 272,52                                   |
| Borsod-Abaúj-Zemplén     | 9 725,50                           | 9 164,26                                   | 11 143,43                                  |
| Csongrád-Csanád          | 12 566,62                          | 8 393,75                                   | 8 831,57                                   |
| Fejér                    | 6 342,65                           | 5 505,53                                   | 7 386,32                                   |
| Győr-Sopron-Moson        | 6 103,73                           | 5 463,29                                   | 6 685,70                                   |
| Hajdú-Bihar              | 12 325,25                          | 9 294,13                                   | 9 872,89                                   |
| Heves                    | 3 805,14                           | 3 109,34                                   | 5 380,01                                   |
| Komárom-Esztergom        | 3 164,87                           | 2 725,20                                   | 4 987,50                                   |
| Nógrád                   | 2 016,63                           | 1 933,07                                   | 3 317,80                                   |
| Pest                     | 4 977,52                           | 3 735,83                                   | 20 229,61                                  |
| Somogy                   | 5 184,25                           | 4 127,97                                   | 5 448,92                                   |
| Szabolcs-Szatmár-Bereg   | 7 569,08                           | 7 177,67                                   | 8 761,32                                   |
| Jász-Nagykun-Szolnok     | 4 445,04                           | 3 918,57                                   | 6 214,50                                   |
| Tolna                    | 2 073,22                           | 1 902,09                                   | 3 749,32                                   |
| Vas                      | 4 466,13                           | 3 731,70                                   | 4 423,81                                   |
| Veszprém                 | 4 787,28                           | 4 220,44                                   | 5 528,22                                   |
| Zala                     | 4 866,48                           | 4 065,69                                   | 5 079,07                                   |
| Egyéb                    | -                                  | -  | 206,79                                     |
| <b>Országos összesen</b> | <b>167 886,19</b>                  | <b>122 080,74</b>                          | <b>167 886,19</b>                          |

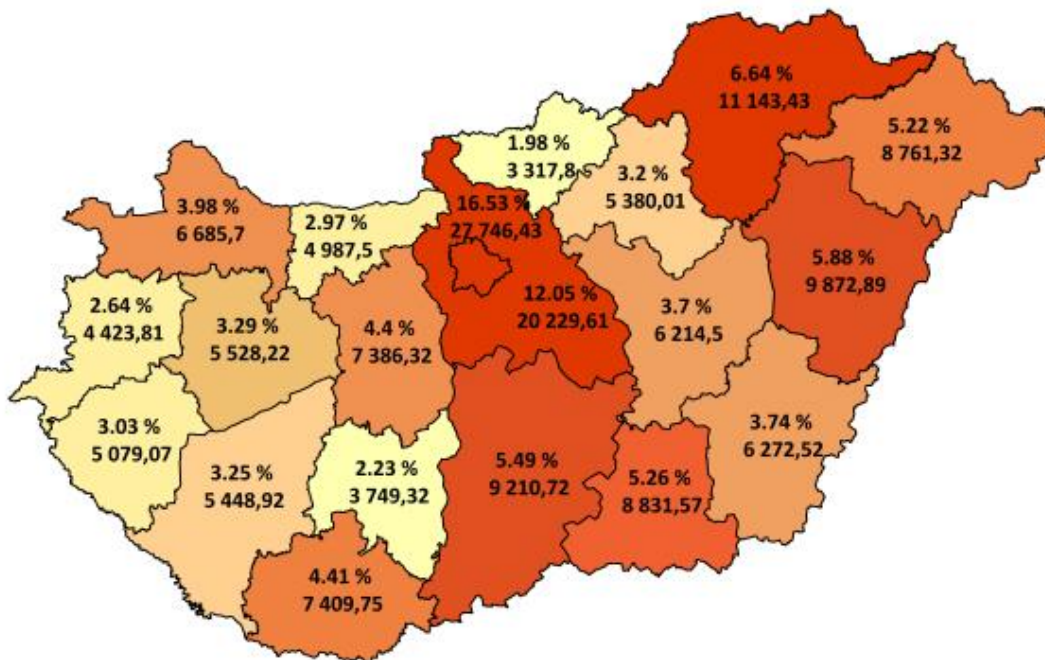


HBCs súlyszám összeg országos összesen: **167 886,19**

### HBCs súlyszám összeg megoszlása az ápoló intézmény megyéje szerint



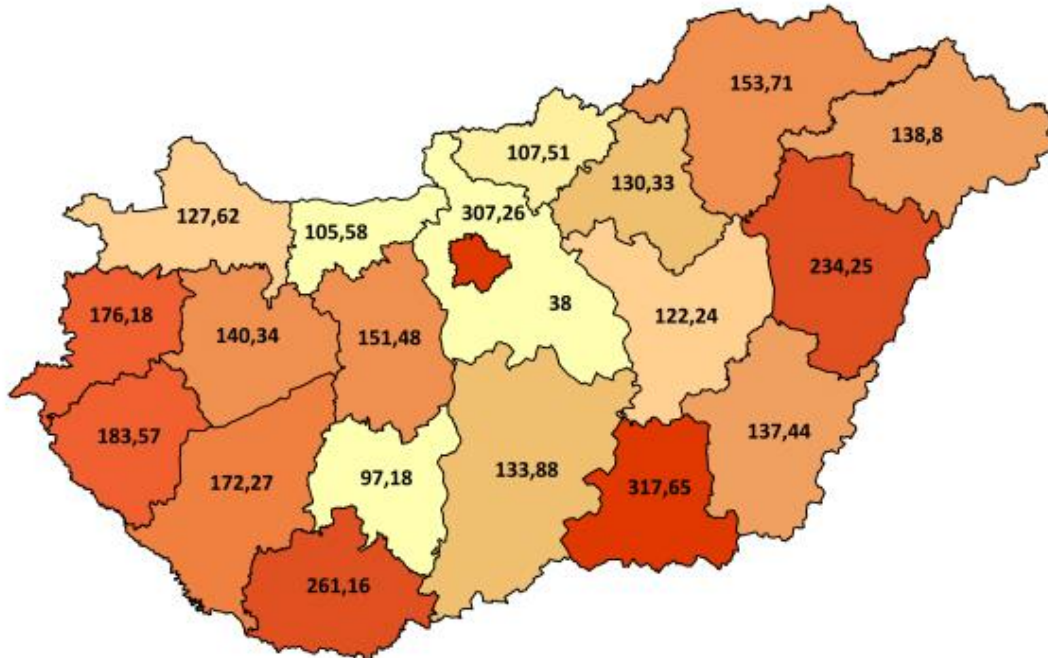
### HBCs súlyszám összeg megoszlása a beteg lakóhelyének irányítószáma szerint



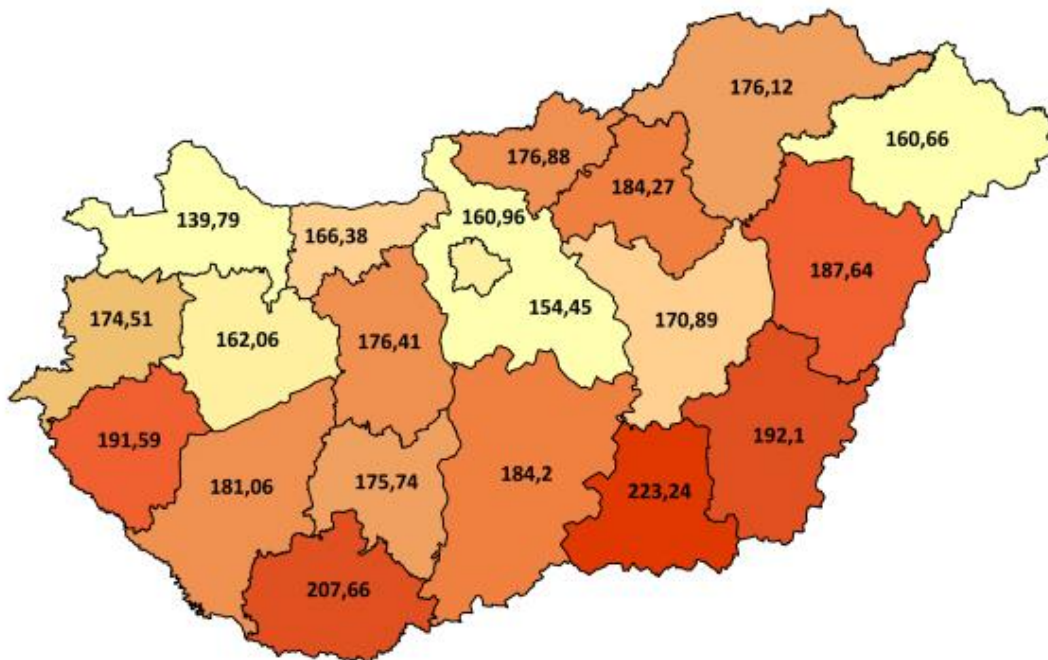


Tízezer lakosra jutó HBCs súlyszám összeg országos összesen: **172,53**

**Tízezer lakosra jutó HBCs súlyszám összeg az ápoló intézmény megyéje szerint**



**Tízezer lakosra jutó HBCs súlyszám összeg a beteg lakóhelyének irányítószáma szerint**





### HBCs súlyszám összeg megoszlása intézmény-csoportonként

| Intézmény-csoport        | HBCs súlyszám összeg | HBCs súlyszám összeg<br>százalékos arány |
|--------------------------|----------------------|--|
| Országos intézetek       | 11 549,09            | 6,88                                     |
| Egyetemek                | 43 422,51            | 25,86                                    |
| Megyei intézetek         | 62 456,79            | 37,20                                    |
| Fővárosi intézetek       | 7 711,71             | 4,59                                     |
| Városi intézetek         | 38 787,81            | 23,10                                    |
| Egyéb intézetek          | 2 593,53             | 1,54                                     |
| Szakkórházak             | 1 364,75             | 0,81                                     |
| <b>Országos összesen</b> | <b>167 886,19</b>    | <b>100,00</b>                            |



### HBCs súlyszám összeg megoszlása szakterületenként

|      | Szakterület                                      | HBCs súlyszám összeg | HBCs súlyszám összeg százalékos arány |
|------|--|----------------------|---------------------------------------|
| 0100 | Belgyógyászat                                    | 11 173,05            | 6,66                                  |
| 0101 | Angiológia, phlebológia, lymphológia             | 704,13               | 0,42                                  |
| 0102 | Haematológia                                     | 3 518,42             | 2,10                                  |
| 0103 | Endokrinológia, anyagcsere és diabetológia       | 888,09               | 0,53                                  |
| 0104 | Gasztroenterológia                               | 3 142,25             | 1,87                                  |
| 0105 | Nefrológia                                       | 1 098,38             | 0,65                                  |
| 0106 | Geriátria  | 92,13                | 0,05                                  |
| 0109 | Allergológia és klinikai immunológia             | 514,04               | 0,31                                  |
| 0112 | Haemopoetikus őssejt transzplantáció             | 85,13                | 0,05                                  |
| 0200 | Sebészet   | 9 308,57             | 5,54                                  |
| 0202 | Tüdő- és mellkasebészet                          | 471,79               | 0,28                                  |
| 0203 | Érsebészet                                       | 2 561,37             | 1,53                                  |
| 0204 | Idegsebészet                                     | 3 795,68             | 2,26                                  |
| 0205 | Szívsebészet                                     | 1 759,15             | 1,05                                  |
| 0208 | Szerv-transzplantációs sebészet                  | 258,13               | 0,15                                  |
| 0215 | Csecsemő- és gyermekszívsebészet                 | 78,36                | 0,05                                  |
| 0400 | Szülészet-nőgyógyászat                           | 1 212,29             | 0,72                                  |
| 0405 | Szülészet  | 8 688,20             | 5,18                                  |
| 0406 | Nőgyógyászat                                     | 3 489,80             | 2,08                                  |
| 0500 | Csecsemő- és gyermekgyógyászat                   | 3 922,90             | 2,34                                  |
| 0502 | PIC  | 2 914,91             | 1,74                                  |
| 0503 | Csecsemő- és gyermekkardiológia                  | 88,71                | 0,05                                  |
| 0504 | Gyermek-tüdőgyógyászat                           | 417,24               | 0,25                                  |
| 0505 | Gyermek-gasztroenterológia                       | 481,88               | 0,29                                  |
| 0506 | Gyermeksebészet                                  | 1 056,11             | 0,63                                  |
| 0508 | Gyermekszemészet                                 | 41,31                | 0,02                                  |
| 0509 | Csecsemő és gyermek fül-, orr-, gégegyógyászat   | 221,01               | 0,13                                  |
| 0511 | Gyermekneurológia                                | 547,32               | 0,33                                  |
| 0515 | Csecsemő- és gyermekgyógyászati intenzív terápia | 1 102,02             | 0,66                                  |
| 0521 | Fejlesztésneurológia                             | 87,42                | 0,05                                  |
| 0600 | Fül-orr-gégegyógyászat                           | 1 842,49             | 1,10                                  |
| 0700 | Szemészet  | 7 320,61             | 4,36                                  |
| 0800 | Bőr- és nemibeteg-ellátás                        | 170,21               | 0,10                                  |
| 0900 | Neurológia                                       | 2 684,45             | 1,60                                  |
| 0901 | Stroke ellátás                                   | 2 339,46             | 1,39                                  |



## Nemzeti Egészségbiztosítási Alapkezelő



Jelentés a fekvőbeteg-szakellátás teljesítményéről  
2022. február

| Szakterület              |   | HBCs súlyszám összeg | HBCs súlyszám összeg százalékos arány |
|--------------------------|---|----------------------|---------------------------------------|
| 1000                     | Ortopédia   | 4 622,07             | 2,75                                  |
| 1001                     | Gerincsebészet  | 347,60               | 0,21                                  |
| 1002                     | Traumatológia   | 10 963,29            | 6,53                                  |
| 1003                     | Kézsebészet   | 14,88                | 0,01                                  |
| 1100                     | Urológia  | 3 839,10             | 2,29                                  |
| 1200                     | Klinikai onkológia                                      | 15 499,88            | 9,23                                  |
| 1201                     | Sugárterápia  | 7 305,76             | 4,35                                  |
| 1309                     | Általános anesztéziában végzett fogászati ellátás       | 158,57               | 0,09                                  |
| 1400                     | Reumatológia  | 522,71               | 0,31                                  |
| 1502                     | Intenzív ellátás  | 14 720,61            | 8,77                                  |
| 1600                     | Infektológia  | 4 549,04             | 2,71                                  |
| 1601                     | AIDS beteg ellátás                                      | 67,30                | 0,04                                  |
| 1603                     | Trópusi betegségek ellátása                             | 2,44                 | 0,00                                  |
| 1700                     | Arc-, állcsont-, szájsebészet                           | 645,36               | 0,38                                  |
| 1800                     | Pszichiátria  | 2 201,64             | 1,31                                  |
| 1801                     | Addiktológia  | 142,17               | 0,08                                  |
| 1900                     | Tüdőgyógyászat  | 4 436,20             | 2,64                                  |
| 2000                     | Plasztikai helyreállító és esztétikai sebészet          | 195,49               | 0,12                                  |
| 2001                     | Égéssebészet  | 213,97               | 0,13                                  |
| 2002                     | Gyermek plasztikai és égéssebészet                      | 86,48                | 0,05                                  |
| 2300                     | Gyermek- és ifjúságpszichiátria                         | 411,57               | 0,25                                  |
| 4000                     | Kardiológia   | 16 325,71            | 9,72                                  |
| 4602                     | Sürgősségi betegellátó egységben szervezett szakellátás | 2 006,52             | 1,20                                  |
| 4603                     | Klinikai toxikológia                                    | 64,76                | 0,04                                  |
| 5400                     | Kórbonctan és kórszövettan                              | 466,06               | 0,28                                  |
| 010C                     | Krónikus belgyógyászat                                  | 11 173,05            | 6,66                                  |
| <b>Országos összesen</b> |   | <b>167 886,19</b>    | <b>100,00</b>                         |



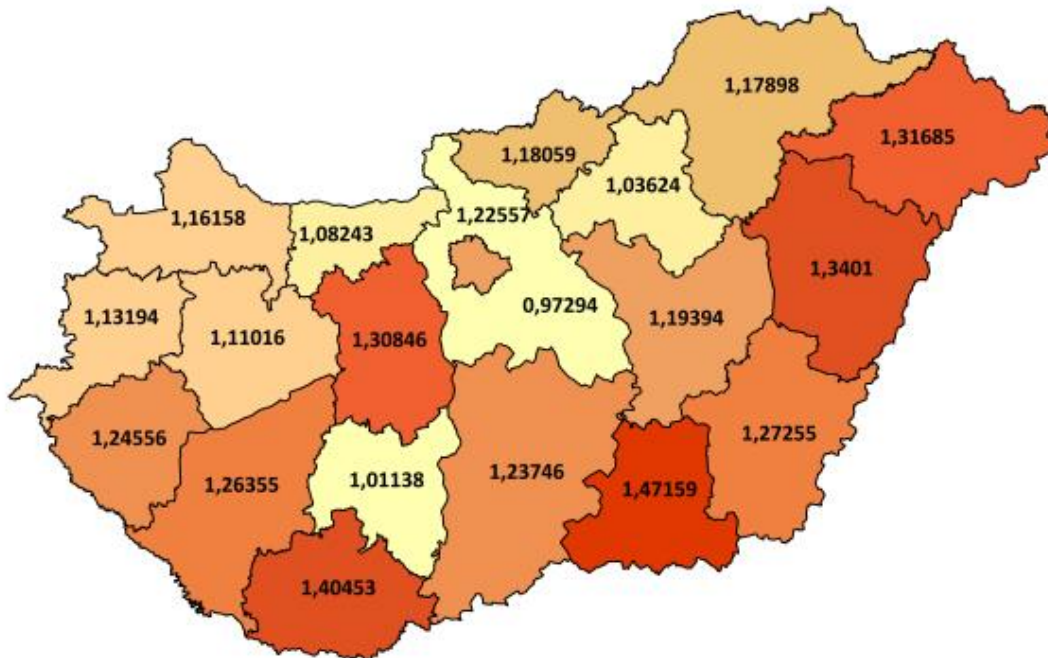
Case-mix index alakulása megyénként

| Megye                    | Case-mix index                     |  |
|--------------------------|------------------------------------|--|
|                          | Az ápoló intézmény megyéje szerint | A beteg lakóhelyének irányítószáma szerint |
| Budapest                 | 1,22557                            | 1,14706                                    |
| Baranya                  | 1,40453                            | 1,31517                                    |
| Bács-Kiskun              | 1,23746                            | 1,33803                                    |
| Békés                    | 1,27255                            | 1,37943                                    |
| Borsod-Abaúj-Zemplén     | 1,17898                            | 1,19131                                    |
| Csongrád-Csanád          | 1,47159                            | 1,35997                                    |
| Fejér                    | 1,30846                            | 1,32127                                    |
| Győr-Sopron-Moson        | 1,16158                            | 1,20501                                    |
| Hajdú-Bihar              | 1,34010                            | 1,27709                                    |
| Heves                    | 1,03624                            | 1,21542                                    |
| Komárom-Esztergom        | 1,08243                            | 1,20392                                    |
| Nógrád                   | 1,18059                            | 1,26009                                    |
| Pest                     | 0,97294                            | 1,16008                                    |
| Somogy                   | 1,26355                            | 1,22868                                    |
| Szabolcs-Szatmár-Bereg   | 1,31685                            | 1,34688                                    |
| Jász-Nagykun-Szolnok     | 1,19394                            | 1,25334                                    |
| Tolna                    | 1,01138                            | 1,25550                                    |
| Vas                      | 1,13194                            | 1,17788                                    |
| Veszprém                 | 1,11016                            | 1,16013                                    |
| Zala                     | 1,24556                            | 1,26964                                    |
| Egyéb                    | -                                  | 1,89956                                    |
| <b>Országos összesen</b> | <b>1,23296</b>                     | <b>1,23296</b>                             |

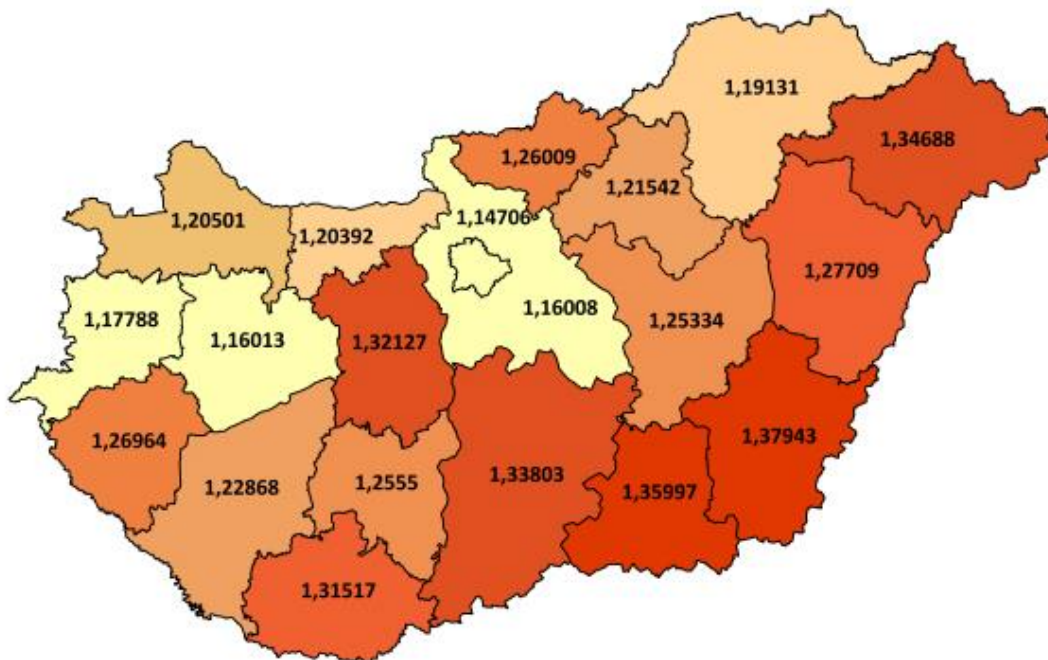


Case-mix index országos összesen: 1,23296

Case-mix index alakulása az ápoló intézmény megyéje szerint



Case-mix index alakulása a beteg lakóhelyének irányítószáma szerint





### Case-mix index alakulása intézmény-csoportonként

| Intézmény-csoport        | Case-mix index |
|--------------------------|----------------|
| Országos intézetek       | 1,46455        |
| Egyetemek                | 1,37972        |
| Megyei intézetek         | 1,25512        |
| Fővárosi intézetek       | 1,23733        |
| Városi intézetek         | 1,08096        |
| Egyéb intézetek          | 0,77873        |
| Szakkórházak             | 0,92884        |
| <b>Országos összesen</b> | <b>1,23296</b> |



### Case-mix index alakulása szakterületenként

| Szakterület |  | Case-mix index |
|-------------|--|----------------|
| 0100        | Belgyógyászat                                    | 1,00590        |
| 0101        | Angiológia, phlebológia, lymphológia             | 1,23813        |
| 0102        | Haematológia                                     | 2,10649        |
| 0103        | Endokrinológia, anyagcsere és diabetológia       | 0,98790        |
| 0104        | Gasztroenterológia                               | 1,07548        |
| 0105        | Nefrológia                                       | 1,18024        |
| 0106        | Geriátria  | 0,99582        |
| 0109        | Allergológia és klinikai immunológia             | 0,97868        |
| 0112        | Haemopoetikus őssejt transzplantáció             | 6,63973        |
| 0200        | Sebészet   | 1,38720        |
| 0202        | Tüdő- és mellkassebészet                         | 1,62765        |
| 0203        | Érsebészet                                       | 2,38955        |
| 0204        | Idegsebészet                                     | 3,28330        |
| 0205        | Szívsebészet                                     | 7,68771        |
| 0208        | Szerv-transzplantációs sebészet                  | 1,74980        |
| 0215        | Csecsemő- és gyermekszívsebészet                 | 5,55299        |
| 0400        | Szülészet-nőgyógyászat                           | 0,88436        |
| 0405        | Szülészet  | 0,63072        |
| 0406        | Nőgyógyászat                                     | 0,61727        |
| 0500        | Csecsemő- és gyermekgyógyászat                   | 0,84009        |
| 0502        | PIC  | 4,44077        |
| 0503        | Csecsemő- és gyermekkardiológia                  | 1,11945        |
| 0504        | Gyermek-tüdőgyógyászat                           | 0,93347        |
| 0505        | Gyermek-gasztroenterológia                       | 0,85381        |
| 0506        | Gyermeksebészet                                  | 0,83538        |
| 0508        | Gyermekszemészet                                 | 0,70428        |
| 0509        | Csecsemő és gyermek fül-, orr-, gégegyógyászat   | 0,54103        |
| 0511        | Gyermekneurológia                                | 0,92994        |
| 0515        | Csecsemő- és gyermekgyógyászati intenzív terápia | 5,93161        |
| 0521        | Fejlődésneurológia                               | 4,25615        |
| 0600        | Fül-orr-gégegyógyászat                           | 0,73723        |
| 0700        | Szemészet  | 0,74190        |
| 0800        | Bőr- és nemibeteg-ellátás                        | 0,87977        |
| 0900        | Neurológia                                       | 1,03814        |
| 0901        | Stroke ellátás                                   | 1,86608        |
| 1000        | Ortopédia  | 2,32492        |



| Szakterület              |   | Case-mix index |
|--------------------------|---|----------------|
| 1001                     | Gerincsebészet  | 2,95620        |
| 1002                     | Traumatológia   | 1,69397        |
| 1003                     | Kézsebészet   | 0,64697        |
| 1100                     | Urológia  | 1,06869        |
| 1200                     | Klinikai onkológia                                      | 0,91495        |
| 1201                     | Sugárterápia  | 1,78641        |
| 1309                     | Általános anesztéziában végzett fogászati ellátás       | 1,20130        |
| 1400                     | Reumatológia  | 0,99171        |
| 1502                     | Intenzív ellátás  | 6,00451        |
| 1600                     | Infektológia  | 1,06206        |
| 1601                     | AIDS beteg ellátás                                      | 5,85194        |
| 1603                     | Trópusi betegségek ellátása                             | 0,70764        |
| 1700                     | Arc-, állcsont-, szájsebészet                           | 1,09238        |
| 1800                     | Pszichiátria  | 1,05170        |
| 1801                     | Addiktológia  | 0,93085        |
| 1900                     | Tüdőgyógyászat  | 0,99313        |
| 2000                     | Plasztikai helyreállító és esztétikai sebészet          | 0,98479        |
| 2001                     | Égéssebészet  | 4,49267        |
| 2002                     | Gyermek plasztikai és égéssebészet                      | 4,29730        |
| 2300                     | Gyermek- és ifjúságpszichiátria                         | 1,37627        |
| 4000                     | Kardiológia   | 2,34816        |
| 4602                     | Sürgősségi betegellátó egységben szervezett szakellátás | 0,33809        |
| 4603                     | Klinikai toxikológia                                    | 0,59363        |
| 5400                     | Kórbonctan és kórszövettan                              | 0,27941        |
| <b>Országos összesen</b> |   | <b>1,23296</b> |



## KRÓNIKUS FEKVŐBETEG-SZAKELLÁTÁS

### 1. Krónikus ágyszám és tényleges ágykihasználás:

| Feladat              | Időszak                  | Krónikus ágyszám | Tényleges ágykihasználási százalék |
|----------------------|--------------------------|------------------|------------------------------------|
| Ápolás (A)           | <b>2022. február</b>     | <b>2 796</b>     | <b>49,56</b>                       |
|                      | Előző év azonos időszaka | 2 845            | 56,40                              |
|                      | 2019. év azonos időszaka | 2 961            | 88,90                              |
|                      | Előző hónap              | 2 796            | 52,23                              |
| Krónikus ellátás (C) | <b>2022. február</b>     | <b>7 827</b>     | <b>42,95</b>                       |
|                      | Előző év azonos időszaka | 7 954            | 48,83                              |
|                      | 2019. év azonos időszaka | 8 699            | 81,20                              |
|                      | Előző hónap              | 7 812            | 49,40                              |
| Rehabilitáció (R)    | <b>2022. február</b>     | <b>13 747</b>    | <b>36,11</b>                       |
|                      | Előző év azonos időszaka | 13 906           | 32,81                              |
|                      | 2019. év azonos időszaka | 14 891           | 84,73                              |
|                      | Előző hónap              | 13 762           | 33,20                              |
| <b>Összesen</b>      | <b>2022. február</b>     | <b>24 370</b>    | <b>39,85</b>                       |
|                      | Előző év azonos időszaka | 24 705           | 40,68                              |
|                      | 2019. év azonos időszaka | 26 551           | 85,81                              |
|                      | Előző hónap              | 24 370           | 40,58                              |

A nappali ellátási egységek ágyszáma a háttér osztály kapacitása szerint kerül meghatározásra



### 2. Krónikus napok összesen:

**271 898**

ebből

Ápolás (A):

38 797

Krónikus ellátás (C):

94 121

Rehabilitáció (R):

138 980

| Feladat              | Eltérés                     | Abszolút eltérés | Százalékos eltérés |
|----------------------|-----------------------------|------------------|--------------------|
| Ápolás (A)           | Előző év egy havi átlagától | -10 432          | 78,81              |
|                      | Előző év azonos időszakától | -6 130           | 86,36              |
|                      | 2019. év azonos időszakától | -34 908          | 52,64              |
|                      | Előző hónaptól              | -6 470           | 85,71              |
| Krónikus ellátás (C) | Előző év egy havi átlagától | -27 692          | 77,27              |
|                      | Előző év azonos időszakától | -14 624          | 86,55              |
|                      | 2019. év azonos időszakától | -103 967         | 47,51              |
|                      | Előző hónaptól              | -25 521          | 78,67              |
| Rehabilitáció (R)    | Előző év egy havi átlagától | -31 646          | 81,45              |
|                      | Előző év azonos időszakától | 11 221           | 108,78             |
|                      | 2019. év azonos időszakától | -227 145         | 37,96              |
|                      | Előző hónaptól              | -2 656           | 98,12              |
| Összesen             | Előző év egy havi átlagától | -69 770          | 79,58              |
|                      | Előző év azonos időszakától | -9 533           | 96,61              |
|                      | 2019. év azonos időszakától | -366 020         | 42,62              |
|                      | Előző hónaptól              | -34 647          | 88,70              |



### 3. Krónikus súlyozott napok összesen:

**416 536,75**

ebből

Ápolás (A):

43 862,55

Krónikus ellátás (C):

109 170,66

Rehabilitáció (R):

263 503,54

| Feladat              | Eltérés                     | Abszolút eltérés | Százalékos eltérés |
|----------------------|-----------------------------|------------------|--------------------|
| Ápolás (A)           | Előző év egy havi átlagától | -11 674,96       | 78,98              |
|                      | Előző év azonos időszakától | -6 306,65        | 87,43              |
|                      | 2019. év azonos időszakától | -37 174,75       | 54,13              |
|                      | Előző hónaptól              | -7 443,10        | 85,49              |
| Krónikus ellátás (C) | Előző év egy havi átlagától | -32 591,76       | 77,01              |
|                      | Előző év azonos időszakától | -16 602,42       | 86,80              |
|                      | 2019. év azonos időszakától | -123 532,48      | 46,91              |
|                      | Előző hónaptól              | -27 960,02       | 79,61              |
| Rehabilitáció (R)    | Előző év egy havi átlagától | -57 849,20       | 82,00              |
|                      | Előző év azonos időszakától | 26 948,22        | 111,39             |
|                      | 2019. év azonos időszakától | -427 247,96      | 38,15              |
|                      | Előző hónaptól              | -3 024,73        | 98,87              |
| Összesen             | Előző év egy havi átlagától | -102 115,92      | 80,31              |
|                      | Előző év azonos időszakától | 4 039,15         | 100,98             |
|                      | 2019. év azonos időszakától | -587 955,19      | 41,47              |
|                      | Előző hónaptól              | -38 427,85       | 91,55              |



Krónikus ágyszám megoszlás megyénként

| Feladat                  | Megye                  | Krónikus ágyszám | Krónikus ágyszám százalékos arány | Tényleges ágykihasználási százalék |
|--------------------------|------------------------|------------------|-----------------------------------|------------------------------------|
| Ápolás (A)               | Budapest               | 423              | 15,13                             | 67,49                              |
|                          | Baranya                | 85               | 3,04                              | 76,89                              |
|                          | Bács-Kiskun            | 26               | 0,93                              | 74,93                              |
|                          | Békés                  | 110              | 3,93                              | 29,29                              |
|                          | Borsod-Abaúj-Zemplén   | 365              | 13,05                             | 41,39                              |
|                          | Csongrád-Csanád        | 55               | 1,97                              | 0,00                               |
|                          | Fejér                  | 135              | 4,83                              | 63,78                              |
|                          | Győr-Sopron-Moson      | 146              | 5,22                              | 27,79                              |
|                          | Hajdú-Bihar            | 136              | 4,86                              | 59,86                              |
|                          | Heves                  | 84               | 3,00                              | 47,22                              |
|                          | Komárom-Esztergom      | 231              | 8,26                              | 52,59                              |
|                          | Nógrád                 | 62               | 2,22                              | 40,26                              |
|                          | Pest                   | 108              | 3,86                              | 29,37                              |
|                          | Somogy                 | 148              | 5,29                              | 52,57                              |
|                          | Szabolcs-Szatmár-Bereg | 99               | 3,54                              | 6,82                               |
|                          | Jász-Nagykun-Szolnok   | 238              | 8,51                              | 41,19                              |
|                          | Tolna                  | 79               | 2,83                              | 92,59                              |
|                          | Vas                    | 54               | 1,93                              | 55,19                              |
|                          | Veszprém               | 138              | 4,94                              | 63,02                              |
|                          | Zala                   | 74               | 2,65                              | 45,34                              |
| <b>Országos összesen</b> |                        | <b>2 796</b>     | <b>100,00</b>                     | <b>49,56</b>                       |



## Nemzeti Egészségbiztosítási Alapkezelő



Jelentés a fekvőbeteg-szakellátás teljesítményéről  
2022. február

| Feladat              | Megye                    | Krónikus ágyszám | Krónikus ágyszám százalékos arány | Tényleges ágykihasználási százalék |
|----------------------|--------------------------|------------------|-----------------------------------|------------------------------------|
| Krónikus ellátás (C) | Budapest                 | 2 067            | 26,41                             | 42,90                              |
|                      | Baranya                  | 265              | 3,39                              | 36,73                              |
|                      | Bács-Kiskun              | 409              | 5,23                              | 41,24                              |
|                      | Békés                    | 414              | 5,29                              | 54,02                              |
|                      | Borsod-Abaúj-Zemplén     | 450              | 5,75                              | 40,72                              |
|                      | Csongrád-Csanád          | 298              | 3,81                              | 24,67                              |
|                      | Fejér                    | 226              | 2,89                              | 52,24                              |
|                      | Győr-Sopron-Moson        | 310              | 3,96                              | 31,41                              |
|                      | Hajdú-Bihar              | 294              | 3,76                              | 16,55                              |
|                      | Heves                    | 307              | 3,92                              | 47,78                              |
|                      | Komárom-Esztergom        | 234              | 2,99                              | 34,97                              |
|                      | Nógrád                   | 253              | 3,23                              | 41,01                              |
|                      | Pest                     | 250              | 3,19                              | 67,72                              |
|                      | Somogy                   | 263              | 3,36                              | 57,48                              |
|                      | Szabolcs-Szatmár-Bereg   | 412              | 5,26                              | 33,49                              |
|                      | Jász-Nagykun-Szolnok     | 236              | 3,02                              | 44,96                              |
|                      | Tolna                    | 163              | 2,08                              | 61,55                              |
|                      | Vas                      | 408              | 5,21                              | 34,97                              |
|                      | Veszprém                 | 341              | 4,36                              | 74,29                              |
|                      | Zala                     | 227              | 2,90                              | 31,28                              |
|                      | <b>Országos összesen</b> |                  | <b>7 827</b>                      | <b>100,00</b>                      |



## Nemzeti Egészségbiztosítási Alapkezelő



Jelentés a fekvőbeteg-szakellátás teljesítményéről  
2022. február

| Feladat                  | Megye                  | Krónikus ágyszám | Krónikus ágyszám százalékos arány | Tényleges ágykihasználási százalék |
|--------------------------|------------------------|------------------|-----------------------------------|------------------------------------|
| Rehabilitáció (R)        | Budapest               | 3 588            | 26,10                             | 38,47                              |
|                          | Baranya                | 722              | 5,25                              | 45,44                              |
|                          | Bács-Kiskun            | 383              | 2,79                              | 33,01                              |
|                          | Békés                  | 360              | 2,62                              | 28,23                              |
|                          | Borsod-Abaúj-Zemplén   | 871              | 6,34                              | 39,19                              |
|                          | Csongrád-Csanád        | 358              | 2,60                              | 17,88                              |
|                          | Fejér                  | 446              | 3,24                              | 41,66                              |
|                          | Győr-Sopron-Moson      | 1 125            | 8,18                              | 34,13                              |
|                          | Hajdú-Bihar            | 554              | 4,03                              | 28,56                              |
|                          | Heves                  | 541              | 3,94                              | 34,02                              |
|                          | Komárom-Esztergom      | 268              | 1,95                              | 53,68                              |
|                          | Nógrád                 | 272              | 1,98                              | 40,15                              |
|                          | Pest                   | 757              | 5,51                              | 49,69                              |
|                          | Somogy                 | 327              | 2,38                              | 35,51                              |
|                          | Szabolcs-Szatmár-Bereg | 546              | 3,97                              | 27,11                              |
|                          | Jász-Nagykun-Szolnok   | 398              | 2,90                              | 20,67                              |
|                          | Tolna                  | 298              | 2,17                              | 27,60                              |
|                          | Vas                    | 453              | 3,30                              | 48,43                              |
|                          | Veszprém               | 990              | 7,20                              | 35,38                              |
|                          | Zala                   | 490              | 3,56                              | 16,81                              |
| <b>Országos összesen</b> |                        | <b>13 747</b>    | <b>100,00</b>                     | <b>36,11</b>                       |



## Nemzeti Egészségbiztosítási Alapkezelő



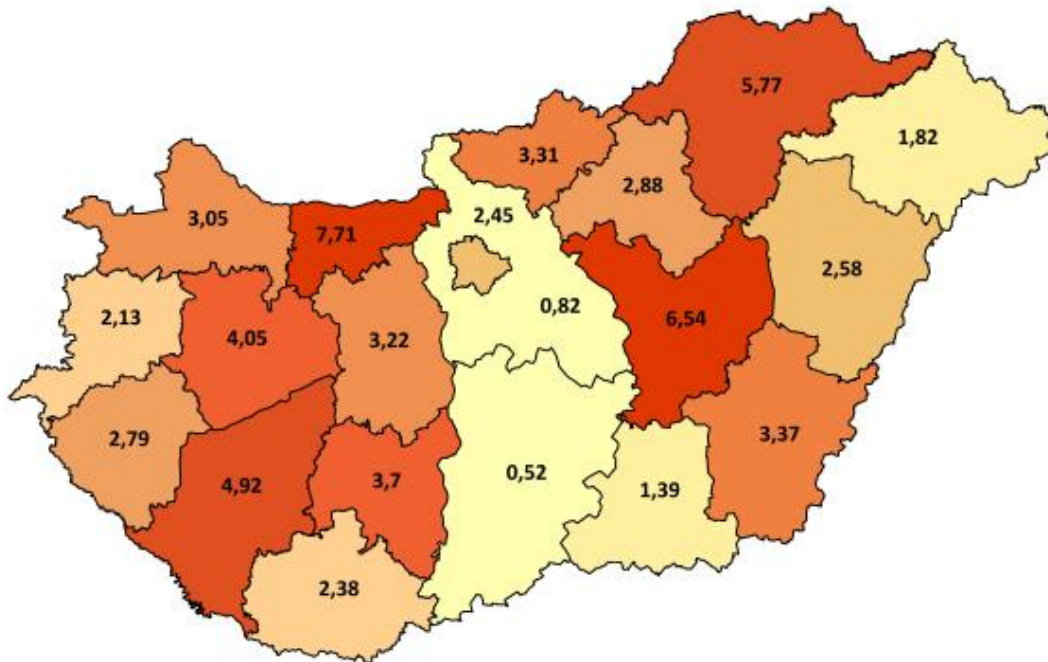
Jelentés a fekvőbeteg-szakellátás teljesítményéről  
2022. február

| Feladat  | Megye                    | Krónikus ágyszám | Krónikus ágyszám százalékos arány | Tényleges ágykihasználási százalék |
|----------|--------------------------|------------------|-----------------------------------|------------------------------------|
| Összesen | Budapest                 | 6 078            | 24,94                             | 42,00                              |
|          | Baranya                  | 1 072            | 4,40                              | 45,78                              |
|          | Bács-Kiskun              | 818              | 3,36                              | 38,46                              |
|          | Békés                    | 884              | 3,63                              | 40,44                              |
|          | Borsod-Abaúj-Zemplén     | 1 686            | 6,92                              | 40,07                              |
|          | Csongrád-Csanád          | 711              | 2,92                              | 19,34                              |
|          | Fejér                    | 807              | 3,31                              | 48,32                              |
|          | Győr-Sopron-Moson        | 1 581            | 6,49                              | 33,01                              |
|          | Hajdú-Bihar              | 984              | 4,04                              | 29,30                              |
|          | Heves                    | 932              | 3,82                              | 39,74                              |
|          | Komárom-Esztergom        | 733              | 3,01                              | 47,36                              |
|          | Nógrád                   | 587              | 2,41                              | 40,53                              |
|          | Pest                     | 1 115            | 4,58                              | 51,76                              |
|          | Somogy                   | 738              | 3,03                              | 46,76                              |
|          | Szabolcs-Szatmár-Bereg   | 1 057            | 4,34                              | 27,70                              |
|          | Jász-Nagykun-Szolnok     | 872              | 3,58                              | 32,85                              |
|          | Tolna                    | 540              | 2,22                              | 47,35                              |
|          | Vas                      | 915              | 3,75                              | 42,83                              |
|          | Veszprém                 | 1 469            | 6,03                              | 47,01                              |
|          | Zala                     | 791              | 3,25                              | 23,63                              |
|          | <b>Országos összesen</b> |                  | <b>24 370</b>                     | <b>100,00</b>                      |

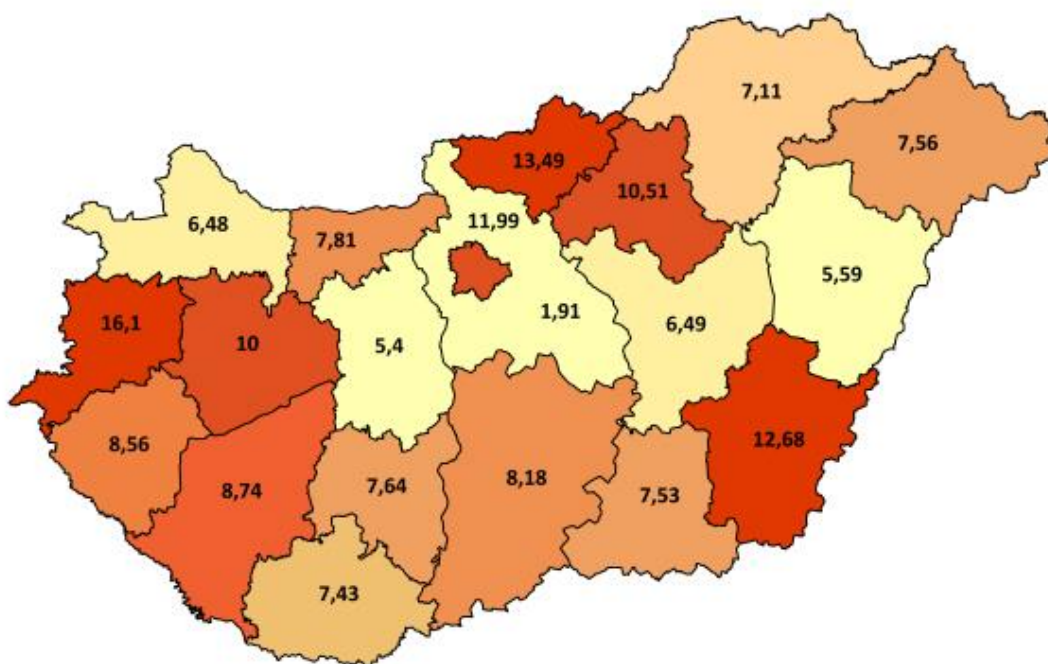


### Tízezer lakosra jutó krónikus ágyszám megyénként

Tízezer lakosra jutó ápolási ágyszám országos összesen: **2,87**

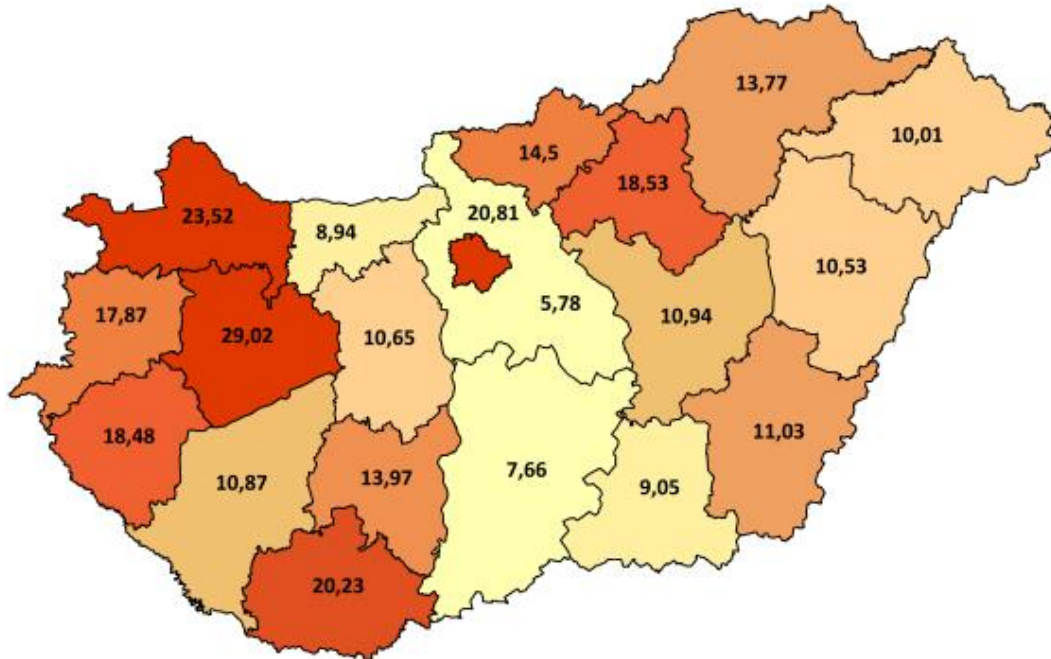


Tízezer lakosra jutó krónikus ellátási ágyszám országos összesen: **8,04**

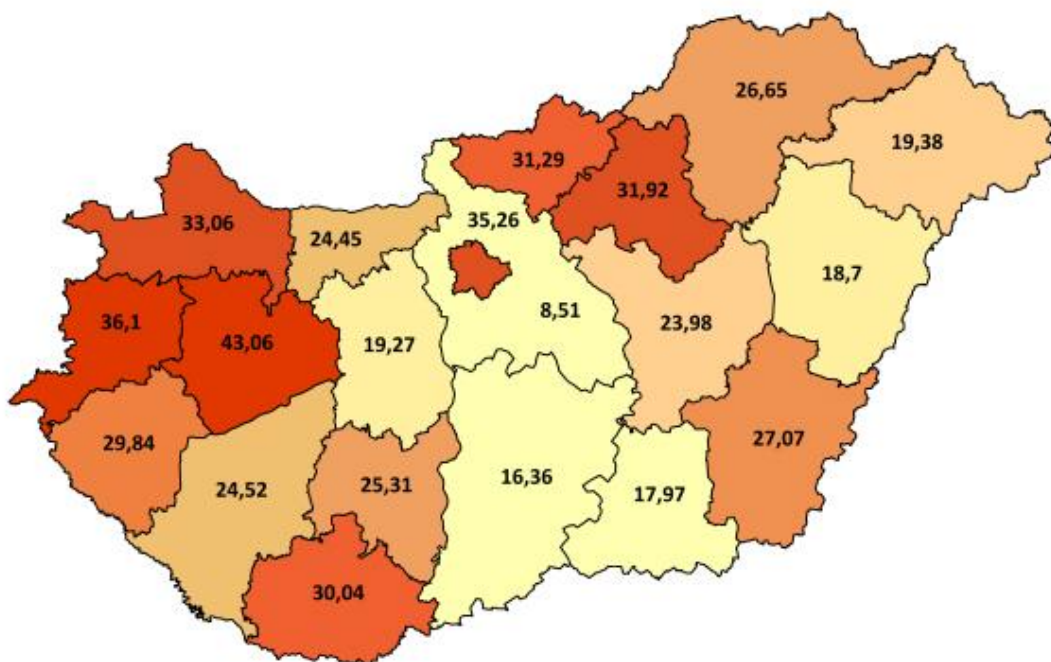




Tízezer lakosra jutó rehabilitációs ágyszám országos összesen: **14,13**



Tízezer lakosra jutó összes krónikus ágyszám országos összesen: **25,04**





### Krónikus ágyszám megoszlás intézmény-csoportonként

| Feladat              | Intézmény-csoport        | Krónikus ágyszám | Krónikus ágyszám százalékos arány | Tényleges ágykihasználási százalék |
|----------------------|--------------------------|------------------|-----------------------------------|------------------------------------|
| Ápolás (A)           | Országos intézetek       | 20               | 0,72                              | 32,50                              |
|                      | Egyetemek                | 136              | 4,86                              | 50,64                              |
|                      | Megyei intézetek         | 798              | 28,54                             | 26,63                              |
|                      | Fővárosi intézetek       | 83               | 2,97                              | 65,75                              |
|                      | Városi intézetek         | 1 096            | 39,20                             | 44,77                              |
|                      | Egyéb intézetek          | 663              | 23,71                             | 83,33                              |
|                      | Szakkórházak             | -                | -                                 | -                                  |
|                      | <b>Országos összesen</b> | <b>2 796</b>     | <b>100,00</b>                     | <b>49,56</b>                       |
| Krónikus ellátás (C) | Országos intézetek       | 150              | 1,92                              | 30,54                              |
|                      | Egyetemek                | 301              | 3,85                              | 18,26                              |
|                      | Megyei intézetek         | 2 659            | 33,97                             | 42,75                              |
|                      | Fővárosi intézetek       | 151              | 1,93                              | 78,44                              |
|                      | Városi intézetek         | 3 554            | 45,41                             | 40,79                              |
|                      | Egyéb intézetek          | 771              | 9,85                              | 61,76                              |
|                      | Szakkórházak             | 241              | 3,08                              | 33,05                              |
|                      | <b>Országos összesen</b> | <b>7 827</b>     | <b>100,00</b>                     | <b>42,95</b>                       |
| Rehabilitáció (R)    | Országos intézetek       | 1 038            | 7,55                              | 40,09                              |
|                      | Egyetemek                | 730              | 5,31                              | 28,31                              |
|                      | Megyei intézetek         | 4 125            | 30,01                             | 32,65                              |
|                      | Fővárosi intézetek       | 201              | 1,46                              | 43,33                              |
|                      | Városi intézetek         | 5 077            | 36,93                             | 32,00                              |
|                      | Egyéb intézetek          | 2 279            | 16,58                             | 54,78                              |
|                      | Szakkórházak             | 297              | 2,16                              | 11,45                              |
|                      | <b>Országos összesen</b> | <b>13 747</b>    | <b>100,00</b>                     | <b>36,11</b>                       |



| Feladat  | Intézmény-csoport        | Krónikus ágyszám | Krónikus ágyszám százalékos arány | Tényleges ágykihasználási százalék |
|----------|--------------------------|------------------|-----------------------------------|------------------------------------|
| Összesen | Országos intézetek       | 1 208            | 4,96                              | 38,78                              |
|          | Egyetemek                | 1 167            | 4,79                              | 28,32                              |
|          | Megyei intézetek         | 7 582            | 31,11                             | 35,56                              |
|          | Fővárosi intézetek       | 435              | 1,78                              | 59,79                              |
|          | Városi intézetek         | 9 727            | 39,91                             | 36,65                              |
|          | Egyéb intézetek          | 3 713            | 15,24                             | 61,32                              |
|          | Szakkórházak             | 538              | 2,21                              | 21,13                              |
|          | <b>Országos összesen</b> | <b>24 370</b>    | <b>100,00</b>                     | <b>39,85</b>                       |



### Krónikus ágyszám megoszlás szakterületenként

| Feladat              | Szakterület              |  | Krónikus ágyszám | Krónikus ágyszám százalékos arány | Tényleges ágykihasználási százalék |
|----------------------|--------------------------|--|------------------|-----------------------------------|------------------------------------|
| Ápolás (A)           | 7305                     | Szakápolás   | 2 400            | 85,84                             | 49,56                              |
|                      | 7306                     | Felnőtt hospice-palliatív ellátás                                | 391              | 13,98                             | 49,09                              |
|                      | 7310                     | Gyermek palliatív ellátás  | 5                | 0,18                              | 81,79                              |
|                      | <b>Országos összesen</b> |  | <b>2 796</b>     | <b>100,00</b>                     | <b>49,56</b>                       |
| Krónikus ellátás (C) | 010C                     | Krónikus belgyógyászat   | 6 488            | 82,89                             | 43,98                              |
|                      | 040C                     | Krónikus nőgyógyászat  | 15               | 0,19                              | 18,45                              |
|                      | 1504                     | Tartós lélegeztetés  | 18               | 0,23                              | 62,10                              |
|                      | 180C                     | Krónikus pszichiátria (geronto pszichiátriai polymorbid ellátás) | 707              | 9,03                              | 53,48                              |
|                      | 190C                     | Krónikus tüdőgyógyászat  | 579              | 7,40                              | 20,06                              |
|                      | 2206                     | Súlyos agykárosodottak rehabilitációja                           | 20               | 0,26                              | 0,00                               |
|                      | <b>Országos összesen</b> |  | <b>7 827</b>     | <b>100,00</b>                     | <b>42,95</b>                       |



| Feladat           | Szakterület              | Krónikus ágyszám  | Krónikus ágyszám százalékos arány | Tényleges ágykihasználási százalék |              |
|-------------------|--------------------------|---|-----------------------------------|------------------------------------|--------------|
| Rehabilitáció (R) | 1804                     | Pszichiátriai rehabilitáció   | 3 163                             | 23,01                              | 46,29        |
|                   | 1806                     | Addiktológiai rehabilitáció   | 730                               | 5,31                               | 65,23        |
|                   | 1903                     | Tüdőgyógyászati és légzésrehabilitáció  | 764                               | 5,56                               | 12,70        |
|                   | 2200                     | Rehabilitációs medicina alaptervékenységek  | 6 621                             | 48,16                              | 31,75        |
|                   | 2201                     | Mozgásszervi rehabilitáció  | 20                                | 0,15                               | 55,71        |
|                   | 2203                     | Gasztroenterológiai rehabilitáció   | 30                                | 0,22                               | 67,68        |
|                   | 2205                     | Gyermek rehabilitáció   | 174                               | 1,27                               | 23,55        |
|                   | 2206                     | Súlyos agykárosodottak rehabilitációja  | 150                               | 1,09                               | 61,05        |
|                   | 2207                     | Gerincvelő károsodottak rehabilitációja   | 102                               | 0,74                               | 47,76        |
|                   | 2208                     | Politraumatizáltak, égésbetegek és szeptikus sebészeti betegek rehabilitációja                              | 153                               | 1,11                               | 27,38        |
|                   | 2209                     | Súlyos központi idegrendszeri károsodottak, polytraumatizáltak és égésbetegek rehabilitációja gyermekkorban | 45                                | 0,33                               | 36,15        |
|                   | 2301                     | Gyermek- és ifjúságpszichiátriai rehabilitáció  | 101                               | 0,73                               | 50,32        |
|                   | 2303                     | Gyermek- és ifjúságaddiktológiai rehabilitáció  | 85                                | 0,62                               | 51,51        |
|                   | 4003                     | Kardiológiai rehabilitáció  | 1 609                             | 11,70                              | 28,49        |
|                   | <b>Országos összesen</b> |   | <b>13 747</b>                     | <b>100,00</b>                      | <b>36,11</b> |



## Nemzeti Egészségbiztosítási Alapkezelő



Jelentés a fekvőbeteg-szakellátás teljesítményéről  
2022. február

| Feladat  | Szakterület              | Krónikus ágyszám  | Krónikus ágyszám százalékos arány | Tényleges ágykihasználási százalék |              |
|----------|--------------------------|---|-----------------------------------|------------------------------------|--------------|
| Összesen | 010C                     | Krónikus belgyógyászat  | 6 488                             | 26,62                              | 43,98        |
|          | 040C                     | Krónikus nőgyógyászat   | 15                                | 0,06                               | 18,45        |
|          | 1504                     | Tartós lélegeztetés   | 18                                | 0,07                               | 62,10        |
|          | 1804                     | Pszichiátriai rehabilitáció   | 3 163                             | 12,98                              | 46,29        |
|          | 1806                     | Addiktológiai rehabilitáció   | 730                               | 3,00                               | 65,23        |
|          | 180C                     | Krónikus pszichiátria (geronto pszichiátriai polymorbid ellátás)  | 707                               | 2,90                               | 53,48        |
|          | 1903                     | Tüdőgyógyászati és légzésrehabilitáció  | 764                               | 3,14                               | 12,70        |
|          | 190C                     | Krónikus tüdőgyógyászat   | 579                               | 2,38                               | 20,06        |
|          | 2200                     | Rehabilitációs medicina alaptevékenységek   | 6 621                             | 27,17                              | 31,75        |
|          | 2201                     | Mozgásszervi rehabilitáció  | 20                                | 0,08                               | 55,71        |
|          | 2203                     | Gasztroenterológiai rehabilitáció   | 30                                | 0,12                               | 67,68        |
|          | 2205                     | Gyermek rehabilitáció   | 174                               | 0,71                               | 23,55        |
|          | 2206                     | Súlyos agykárosodottak rehabilitációja  | 170                               | 0,70                               | 53,87        |
|          | 2207                     | Gerincvelő károsodottak rehabilitációja   | 102                               | 0,42                               | 47,76        |
|          | 2208                     | Politraumatizáltak, égésbetegek és szeptikus sebészeti betegek rehabilitációja                              | 153                               | 0,63                               | 27,38        |
|          | 2209                     | Súlyos központi idegrendszeri károsodottak, polytraumatizáltak és égésbetegek rehabilitációja gyermekkorban | 45                                | 0,18                               | 36,15        |
|          | 2301                     | Gyermek- és ifjúságpszichiátriai rehabilitáció  | 101                               | 0,41                               | 50,32        |
|          | 2303                     | Gyermek- és ifjúságaddiktológiai rehabilitáció  | 85                                | 0,35                               | 51,51        |
|          | 4003                     | Kardiológiai rehabilitáció  | 1 609                             | 6,60                               | 28,49        |
|          | 7305                     | Szakápolás  | 2 400                             | 9,85                               | 49,56        |
|          | 7306                     | Felnőtt hospice-palliatív ellátás   | 391                               | 1,60                               | 49,09        |
|          | 7310                     | Gyermek palliatív ellátás   | 5                                 | 0,02                               | 81,79        |
|          | <b>Országos összesen</b> |   | <b>24 370</b>                     | <b>100,00</b>                      | <b>39,85</b> |



### Krónikus napok és krónikus súlyozott napok megoszlása az ápoló intézmény megyéje szerint

| Feladat                  | Megye                  | Krónikus nap  | Krónikus nap százalékos arány | Krónikus súlyozott nap | Krónikus súlyozott nap százalékos arány |
|--------------------------|------------------------|---------------|-------------------------------|------------------------|---|
| Ápolás (A)               | Budapest               | 7 994         | 20,60                         | 9 317,85               | 21,24                                   |
|                          | Baranya                | 1 830         | 4,72                          | 1 830,00               | 4,17                                    |
|                          | Bács-Kiskun            | 546           | 1,41                          | 545,50                 | 1,24                                    |
|                          | Békés                  | 902           | 2,32                          | 1 128,80               | 2,57                                    |
|                          | Borsod-Abaúj-Zemplén   | 4 231         | 10,90                         | 4 551,80               | 10,38                                   |
|                          | Csongrád-Csanád        | -             | -                             | -                      | -                                       |
|                          | Fejér                  | 2 411         | 6,21                          | 2 596,85               | 5,92                                    |
|                          | Győr-Sopron-Moson      | 1 136         | 2,93                          | 1 347,05               | 3,07                                    |
|                          | Hajdú-Bihar            | 2 280         | 5,88                          | 2 279,50               | 5,20                                    |
|                          | Heves                  | 1 111         | 2,86                          | 1 598,75               | 3,64                                    |
|                          | Komárom-Esztergom      | 3 402         | 8,77                          | 3 581,05               | 8,16                                    |
|                          | Nógrád                 | 699           | 1,80                          | 969,90                 | 2,21                                    |
|                          | Pest                   | 888           | 2,29                          | 1 396,45               | 3,18                                    |
|                          | Somogy                 | 2 179         | 5,62                          | 2 543,45               | 5,80                                    |
|                          | Szabolcs-Szatmár-Bereg | 189           | 0,49                          | 359,10                 | 0,82                                    |
|                          | Jász-Nagykun-Szolnok   | 2 745         | 7,08                          | 2 772,00               | 6,32                                    |
|                          | Tolna                  | 2 048         | 5,28                          | 2 048,00               | 4,67                                    |
|                          | Vas                    | 835           | 2,15                          | 834,50                 | 1,90                                    |
|                          | Veszprém               | 2 435         | 6,28                          | 3 164,90               | 7,22                                    |
|                          | Zala                   | 940           | 2,42                          | 997,10                 | 2,27                                    |
| <b>Országos összesen</b> |                        | <b>38 797</b> | <b>100,00</b>                 | <b>43 862,55</b>       | <b>100,00</b>                           |



## Nemzeti Egészségbiztosítási Alapkezelő



Jelentés a fekvőbeteg-szakellátás teljesítményéről  
2022. február

| Feladat              | Megye                    | Krónikus nap | Krónikus nap százalékos arány | Krónikus súlyozott nap | Krónikus súlyozott nap százalékos arány |
|----------------------|--------------------------|--------------|-------------------------------|------------------------|---|
| Krónikus ellátás (C) | Budapest                 | 24 831       | 26,38                         | 29 229,90              | 26,77                                   |
|                      | Baranya                  | 2 726        | 2,90                          | 3 189,20               | 2,92                                    |
|                      | Bács-Kiskun              | 4 723        | 5,02                          | 5 406,70               | 4,95                                    |
|                      | Békés                    | 6 263        | 6,65                          | 7 224,60               | 6,62                                    |
|                      | Borsod-Abaúj-Zemplén     | 5 131        | 5,45                          | 5 718,20               | 5,24                                    |
|                      | Csongrád-Csanád          | 2 059        | 2,19                          | 2 470,20               | 2,26                                    |
|                      | Fejér                    | 3 306        | 3,51                          | 3 872,50               | 3,55                                    |
|                      | Győr-Sopron-Moson        | 2 727        | 2,90                          | 3 248,00               | 2,98                                    |
|                      | Hajdú-Bihar              | 1 362        | 1,45                          | 1 608,10               | 1,47                                    |
|                      | Heves                    | 4 108        | 4,36                          | 5 179,80               | 4,74                                    |
|                      | Komárom-Esztergom        | 2 291        | 2,43                          | 2 532,70               | 2,32                                    |
|                      | Nógrád                   | 2 905        | 3,09                          | 3 275,70               | 3,00                                    |
|                      | Pest                     | 4 741        | 5,04                          | 6 159,86               | 5,64                                    |
|                      | Somogy                   | 4 233        | 4,50                          | 4 619,90               | 4,23                                    |
|                      | Szabolcs-Szatmár-Bereg   | 3 863        | 4,10                          | 4 452,10               | 4,08                                    |
|                      | Jász-Nagykun-Szolnok     | 2 971        | 3,16                          | 3 188,00               | 2,92                                    |
|                      | Tolna                    | 2 809        | 2,98                          | 3 089,40               | 2,83                                    |
|                      | Vas                      | 3 995        | 4,24                          | 4 555,40               | 4,17                                    |
|                      | Veszprém                 | 7 094        | 7,54                          | 7 943,30               | 7,28                                    |
|                      | Zala                     | 1 988        | 2,11                          | 2 207,10               | 2,02                                    |
|                      | <b>Országos összesen</b> |              | <b>94 121</b>                 | <b>100,00</b>          | <b>109 170,66</b>                       |



## Nemzeti Egészségbiztosítási Alapkezelő



Jelentés a fekvőbeteg-szakellátás teljesítményéről  
2022. február

| Feladat           | Megye                    | Krónikus nap | Krónikus nap százalékos arány | Krónikus súlyozott nap | Krónikus súlyozott nap százalékos arány |
|-------------------|--------------------------|--------------|-------------------------------|------------------------|---|
| Rehabilitáció (R) | Budapest                 | 38 646       | 27,81                         | 82 026,19              | 31,13                                   |
|                   | Baranya                  | 9 186        | 6,61                          | 17 326,95              | 6,58                                    |
|                   | Bács-Kiskun              | 3 540        | 2,55                          | 5 622,07               | 2,13                                    |
|                   | Békés                    | 2 846        | 2,05                          | 4 603,95               | 1,75                                    |
|                   | Borsod-Abaúj-Zemplén     | 9 557        | 6,88                          | 18 341,40              | 6,96                                    |
|                   | Csongrád-Csanád          | 1 793        | 1,29                          | 4 004,85               | 1,52                                    |
|                   | Fejér                    | 5 203        | 3,74                          | 10 323,10              | 3,92                                    |
|                   | Győr-Sopron-Moson        | 10 751       | 7,74                          | 17 961,50              | 6,82                                    |
|                   | Hajdú-Bihar              | 4 431        | 3,19                          | 9 496,03               | 3,60                                    |
|                   | Heves                    | 5 153        | 3,71                          | 9 422,85               | 3,58                                    |
|                   | Komárom-Esztergom        | 4 028        | 2,90                          | 7 279,00               | 2,76                                    |
|                   | Nógrád                   | 3 058        | 2,20                          | 5 096,43               | 1,93                                    |
|                   | Pest                     | 10 532       | 7,58                          | 17 890,33              | 6,79                                    |
|                   | Somogy                   | 3 252        | 2,34                          | 4 599,20               | 1,75                                    |
|                   | Szabolcs-Szatmár-Bereg   | 4 145        | 2,98                          | 9 286,95               | 3,52                                    |
|                   | Jász-Nagykun-Szolnok     | 2 304        | 1,66                          | 4 299,00               | 1,63                                    |
|                   | Tolna                    | 2 303        | 1,66                          | 4 176,80               | 1,59                                    |
|                   | Vas                      | 6 143        | 4,42                          | 10 218,15              | 3,88                                    |
|                   | Veszprém                 | 9 806        | 7,06                          | 17 054,05              | 6,47                                    |
|                   | Zala                     | 2 307        | 1,66                          | 4 474,74               | 1,70                                    |
|                   | <b>Országos összesen</b> |              | <b>138 980</b>                | <b>100,00</b>          | <b>263 503,54</b>                       |



## Nemzeti Egészségbiztosítási Alapkezelő



Jelentés a fekvőbeteg-szakellátás teljesítményéről  
2022. február

| Feladat  | Megye                    | Krónikus nap | Krónikus nap százalékos arány | Krónikus súlyozott nap | Krónikus súlyozott nap százalékos arány |               |
|----------|--------------------------|--------------|-------------------------------|------------------------|---|---------------|
| Összesen | Budapest                 | 71 471       | 26,29                         | 120 573,95             | 28,95                                   |               |
|          | Baranya                  | 13 742       | 5,05                          | 22 346,15              | 5,36                                    |               |
|          | Bács-Kiskun              | 8 809        | 3,24                          | 11 574,27              | 2,78                                    |               |
|          | Békés                    | 10 010       | 3,68                          | 12 957,35              | 3,11                                    |               |
|          | Borsod-Abaúj-Zemplén     | 18 918       | 6,96                          | 28 611,40              | 6,87                                    |               |
|          | Csongrád-Csanád          | 3 851        | 1,42                          | 6 475,05               | 1,55                                    |               |
|          | Fejér                    | 10 919       | 4,02                          | 16 792,45              | 4,03                                    |               |
|          | Győr-Sopron-Moson        | 14 613       | 5,37                          | 22 556,55              | 5,42                                    |               |
|          | Hajdú-Bihar              | 8 073        | 2,97                          | 13 383,63              | 3,21                                    |               |
|          | Heves                    | 10 371       | 3,81                          | 16 201,40              | 3,89                                    |               |
|          | Komárom-Esztergom        | 9 721        | 3,58                          | 13 392,75              | 3,22                                    |               |
|          | Nógrád                   | 6 662        | 2,45                          | 9 342,03               | 2,24                                    |               |
|          | Pest                     | 16 160       | 5,94                          | 25 446,63              | 6,11                                    |               |
|          | Somogy                   | 9 663        | 3,55                          | 11 762,55              | 2,82                                    |               |
|          | Szabolcs-Szatmár-Bereg   | 8 197        | 3,01                          | 14 098,15              | 3,38                                    |               |
|          | Jász-Nagykun-Szolnok     | 8 020        | 2,95                          | 10 259,00              | 2,46                                    |               |
|          | Tolna                    | 7 160        | 2,63                          | 9 314,20               | 2,24                                    |               |
|          | Vas                      | 10 972       | 4,04                          | 15 608,05              | 3,75                                    |               |
|          | Veszprém                 | 19 335       | 7,11                          | 28 162,25              | 6,76                                    |               |
|          | Zala                     | 5 235        | 1,93                          | 7 678,94               | 1,84                                    |               |
|          | <b>Országos összesen</b> |              | <b>271 898</b>                | <b>100,00</b>          | <b>416 536,75</b>                       | <b>100,00</b> |



### Krónikus napok és krónikus súlyozott napok megoszlása intézmény- csoportonként

| Feladat              | Intézmény-csoport        | Krónikus nap   | Krónikus nap százalékos arány | Krónikus súlyozott nap | Krónikus súlyozott nap százalékos arány |
|----------------------|--------------------------|----------------|-------------------------------|------------------------|---|
| Ápolás (A)           | Országos intézetek       | 182            | 0,47                          | 345,80                 | 0,79                                    |
|                      | Egyetemek                | 1 929          | 4,97                          | 1 928,50               | 4,40                                    |
|                      | Megyei intézetek         | 5 950          | 15,34                         | 7 601,10               | 17,33                                   |
|                      | Fővárosi intézetek       | 1 528          | 3,94                          | 1 883,50               | 4,29                                    |
|                      | Városi intézetek         | 13 740         | 35,42                         | 14 627,30              | 33,35                                   |
|                      | Egyéb intézetek          | 15 468         | 39,87                         | 17 476,35              | 39,84                                   |
|                      | Szakkórházak             | -              | -                             | -                      | -                                       |
|                      | <b>Országos összesen</b> | <b>38 797</b>  | <b>100,00</b>                 | <b>43 862,55</b>       | <b>100,00</b>                           |
| Krónikus ellátás (C) | Országos intézetek       | 1 283          | 1,36                          | 2 461,40               | 2,25                                    |
|                      | Egyetemek                | 1 539          | 1,64                          | 1 848,30               | 1,69                                    |
|                      | Megyei intézetek         | 31 826         | 33,81                         | 36 297,10              | 33,25                                   |
|                      | Fővárosi intézetek       | 3 317          | 3,52                          | 3 882,30               | 3,56                                    |
|                      | Városi intézetek         | 40 592         | 43,13                         | 47 223,16              | 43,26                                   |
|                      | Egyéb intézetek          | 13 333         | 14,17                         | 15 139,70              | 13,87                                   |
|                      | Szakkórházak             | 2 231          | 2,37                          | 2 318,70               | 2,12                                    |
|                      | <b>Országos összesen</b> | <b>94 121</b>  | <b>100,00</b>                 | <b>109 170,66</b>      | <b>100,00</b>                           |
| Rehabilitáció (R)    | Országos intézetek       | 11 653         | 8,38                          | 29 098,70              | 11,04                                   |
|                      | Egyetemek                | 5 787          | 4,16                          | 13 634,20              | 5,17                                    |
|                      | Megyei intézetek         | 37 712         | 27,13                         | 68 535,60              | 26,01                                   |
|                      | Fővárosi intézetek       | 2 439          | 1,75                          | 4 530,80               | 1,72                                    |
|                      | Városi intézetek         | 45 482         | 32,73                         | 83 261,74              | 31,60                                   |
|                      | Egyéb intézetek          | 34 954         | 25,15                         | 62 630,30              | 23,77                                   |
|                      | Szakkórházak             | 953            | 0,69                          | 1 812,20               | 0,69                                    |
|                      | <b>Országos összesen</b> | <b>138 980</b> | <b>100,00</b>                 | <b>263 503,54</b>      | <b>100,00</b>                           |



## Nemzeti Egészségbiztosítási Alapkezelő



Jelentés a fekvőbeteg-szakellátás teljesítményéről  
2022. február

| Feladat  | Intézmény-csoport        | Krónikus nap   | Krónikus nap százalékos arány | Krónikus súlyozott nap | Krónikus súlyozott nap százalékos arány |
|----------|--------------------------|----------------|-------------------------------|------------------------|---|
| Összesen | Országos intézetek       | 13 118         | 4,82                          | 31 905,90              | 7,66                                    |
|          | Egyetemek                | 9 254          | 3,40                          | 17 411,00              | 4,18                                    |
|          | Megyei intézetek         | 75 488         | 27,76                         | 112 433,80             | 26,99                                   |
|          | Fővárosi intézetek       | 7 283          | 2,68                          | 10 296,60              | 2,47                                    |
|          | Városi intézetek         | 99 817         | 36,71                         | 145 112,15             | 34,84                                   |
|          | Egyéb intézetek          | 63 755         | 23,45                         | 95 246,40              | 22,87                                   |
|          | Szakkórházak             | 3 183          | 1,17                          | 4 130,90               | 0,99                                    |
|          | <b>Országos összesen</b> | <b>271 898</b> | <b>100,00</b>                 | <b>416 536,75</b>      | <b>100,00</b>                           |



### Krónikus napok és krónikus súlyozott napok megoszlása szakterületenként

| Feladat              | Szakterület   | Krónikus nap  | Kr. nap százalékos arány | Krónikus súlyozott nap | Kr. súly. nap százalékos arány |
|----------------------|---|---------------|--------------------------|------------------------|--------------------------------|
| Ápolás (A)           | 7305 Szakápolás   | 33 307        | 85,85                    | 33 307,55              | 75,94                          |
|                      | 7306 Felnőtt hospice-palliatív ellátás                                | 5 375         | 13,85                    | 10 211,50              | 23,28                          |
|                      | 7310 Gyermekek palliatív ellátás                                      | 115           | 0,30                     | 343,50                 | 0,78                           |
|                      | <b>Országos összesen</b>  | <b>38 797</b> | <b>100,00</b>            | <b>43 862,55</b>       | <b>100,00</b>                  |
| Krónikus ellátás (C) | 010C Krónikus belgyógyászat   | 79 892        | 84,88                    | 91 382,36              | 83,71                          |
|                      | 040C Krónikus nőgyógyászat  | 78            | 0,08                     | 155,00                 | 0,14                           |
|                      | 1504 Tartós lélegeztetés  | 313           | 0,33                     | 1 314,60               | 1,20                           |
|                      | 180C Krónikus pszichiátria (geronto pszichiátriai polymorbid ellátás) | 10 586        | 11,25                    | 12 557,60              | 11,50                          |
|                      | 190C Krónikus tüdőgyógyászat  | 3 252         | 3,46                     | 3 761,10               | 3,45                           |
|                      | 2206 Súlyos agykárosodottak rehabilitációja                           | -             | -                        | -                      | -                              |
|                      | <b>Országos összesen</b>  | <b>94 121</b> | <b>100,00</b>            | <b>109 170,66</b>      | <b>100,00</b>                  |



## Nemzeti Egészségbiztosítási Alapkezelő



Jelentés a fekvőbeteg-szakellátás teljesítményéről  
2022. február

| Feladat           | Szakterület              | Krónikus nap  | Kr. nap<br>százalé<br>-kos<br>arány | Krónikus<br>súlyozott<br>nap | Kr.<br>súly.<br>nap<br>százalé<br>-kos<br>arány |               |
|-------------------|--------------------------|---|-------------------------------------|------------------------------|---|---------------|
| Rehabilitáció (R) | 1804                     | Pszichiátriai rehabilitáció   | 40 993                              | 29,50                        | 64 383,60                                       | 24,43         |
|                   | 1806                     | Addiktológiai rehabilitáció   | 13 334                              | 9,59                         | 18 704,50                                       | 7,10          |
|                   | 1903                     | Tüdőgyógyászati és légzésrehabilitáció  | 2 717                               | 1,95                         | 5 082,20  | 1,93          |
|                   | 2200                     | Rehabilitációs medicina alaptevékenységek   | 58 863                              | 42,35                        | 114 109,24                                      | 43,30         |
|                   | 2201                     | Mozgásszervi rehabilitáció  | 312                                 | 0,22                         | 624,00  | 0,24          |
|                   | 2203                     | Gasztroenterológiai rehabilitáció   | 569                                 | 0,41                         | 1 137,00  | 0,43          |
|                   | 2205                     | Gyermek rehabilitáció   | 1 148                               | 0,83                         | 2 450,30  | 0,93          |
|                   | 2206                     | Súlyos agykárosodottak rehabilitációja  | 2 564                               | 1,84                         | 11 099,00                                       | 4,21          |
|                   | 2207                     | Gerincvelő károsodottak rehabilitációja   | 1 364                               | 0,98                         | 6 246,50  | 2,37          |
|                   | 2208                     | Politraumatizáltak, égésbetegek és szeptikus sebészeti betegek rehabilitációja                              | 1 173                               | 0,84                         | 4 926,60  | 1,87          |
|                   | 2209                     | Súlyos központi idegrendszeri károsodottak, polytraumatizáltak és égésbetegek rehabilitációja gyermekkorban | 456                                 | 0,33                         | 2 088,60  | 0,79          |
|                   | 2301                     | Gyermek- és ifjúságpszichiátriai rehabilitáció  | 1 423                               | 1,02                         | 3 053,20  | 1,16          |
|                   | 2303                     | Gyermek- és ifjúságaddiktológiai rehabilitáció  | 1 226                               | 0,88                         | 4 291,00  | 1,63          |
|                   | 4003                     | Kardiológiai rehabilitáció  | 12 838                              | 9,24                         | 25 307,80                                       | 9,60          |
|                   | <b>Országos összesen</b> |   | <b>138 980</b>                      | <b>100,00</b>                | <b>263 503,54</b>                               | <b>100,00</b> |



## Nemzeti Egészségbiztosítási Alapkezelő



Jelentés a fekvőbeteg-szakellátás teljesítményéről  
2022. február

| Feladat                  | Szakterület                       | Krónikus nap   | Kr. nap<br>százalé<br>-kos<br>arány | Krónikus<br>súlyozott nap | Kr.<br>súly.<br>nap<br>százalé<br>-kos<br>arány |       |
|--------------------------|-----------------------------------|--|-------------------------------------|---------------------------|---|-------|
| Összesen                 | 010C                              | Krónikus belgyógyászat   | 79 888                              | 29,38                     | 91 382,40                                       | 21,94 |
|                          | 040C                              | Krónikus nőgyógyászat  | 78                                  | 0,03                      | 155,00  | 0,04  |
|                          | 1504                              | Tartós lélegeztetés  | 313                                 | 0,12                      | 1 314,60  | 0,32  |
|                          | 1804                              | Pszichiátriai rehabilitáció  | 40 993                              | 15,08                     | 64 383,60                                       | 15,46 |
|                          | 1806                              | Addiktológiai rehabilitáció  | 13 334                              | 4,90                      | 18 704,50                                       | 4,49  |
|                          | 180C                              | Krónikus pszichiátria (geronto<br>pszichiátriai polymorbid ellátás)  | 10 586                              | 3,89                      | 12 557,60                                       | 3,01  |
|                          | 1903                              | Tüdőgyógyászati és légzésrehabilitáció   | 2 717                               | 1,00                      | 5 082,20  | 1,22  |
|                          | 190C                              | Krónikus tüdőgyógyászat  | 3 252                               | 1,20                      | 3 761,10  | 0,90  |
|                          | 2200                              | Rehabilitációs medicina<br>alaptevékenységek   | 58 866                              | 21,65                     | 114 109,25                                      | 27,39 |
|                          | 2201                              | Mozgásszervi rehabilitáció   | 312                                 | 0,11                      | 624,00  | 0,15  |
|                          | 2203                              | Gasztroenterológiai rehabilitáció  | 569                                 | 0,21                      | 1 137,00  | 0,27  |
|                          | 2205                              | Gyermek rehabilitáció  | 1 148                               | 0,42                      | 2 450,30  | 0,59  |
|                          | 2206                              | Súlyos agykárosodottak rehabilitációja   | 2 564                               | 0,94                      | 11 099,00                                       | 2,66  |
|                          | 2207                              | Gerincvelő károsodottak<br>rehabilitációja   | 1 364                               | 0,50                      | 6 246,50  | 1,50  |
|                          | 2208                              | Politraumatizáltak, égésbetegek és<br>széptikus sebészeti betegek<br>rehabilitációja                                 | 1 173                               | 0,43                      | 4 926,60  | 1,18  |
|                          | 2209                              | Súlyos központi idegrendszeri<br>károsodottak, polytraumatizáltak és<br>égésbetegek rehabilitációja<br>gyermekkorban | 456                                 | 0,17                      | 2 088,60  | 0,50  |
|                          | 2301                              | Gyermek- és ifjúságpszichiátriai<br>rehabilitáció  | 1 423                               | 0,52                      | 3 053,20  | 0,73  |
|                          | 2303                              | Gyermek- és ifjúságaddiktológiai<br>rehabilitáció  | 1 226                               | 0,45                      | 4 291,00  | 1,03  |
|                          | 4003                              | Kardiológiai rehabilitáció   | 12 838                              | 4,72                      | 25 307,80                                       | 6,08  |
|                          | 7305                              | Szakápolás   | 33 308                              | 12,25                     | 33 307,50                                       | 8,00  |
| 7306                     | Felnőtt hospice-palliatív ellátás | 5 375  | 1,98                                | 10 211,50                 | 2,45  |       |
| 7310                     | Gyermek palliatív ellátás         | 115  | 0,04                                | 343,50                    | 0,08  |       |
| <b>Országos összesen</b> |                                   | <b>271 898</b>   | <b>100,00</b>                       | <b>416 536,75</b>         | <b>100,00</b>                                   |       |



## A TELJESÍTMÉNY JELENTÉSÉNEK ÉS ELSZÁMOLÁSÁNAK VIZSGÁLATA

### Legnagyobb esetszámú és súlyszám összegű HBCs-k

| A legnagyobb esetszámú HBCs-k |  |          |
|-------------------------------|--|----------|
| HBCs kód                      | HBCs név   | Esetszám |
| 0680                          | Szürkehályogműtét phakoemulsificatio módszerrel, hajlítható műlencse biztosításával                              | 6 055    |
| 959A                          | Roszdindulatú daganat kemoterápiája "A"  | 3 065    |
| 141A                          | Tüdőgyulladás 18 év felett, speciális kezeléssel   | 2 936    |
| 673A                          | Hüvelyi szülés   | 2 563    |
| 7270                          | Újszülött, születési súly 2499 g felett, jelentős műtét nélkül, normális újszülött-diagnózissal                  | 2 509    |
| 959F                          | Roszdindulatú daganat kemoterápiája "F"  | 2 480    |
| 671A                          | Császármetszés   | 2 263    |
| 576B                          | Veseelégtelenség 18 év felett  | 2 089    |
| 015F                          | Cerebrovascularis betegségek (kivéve: TIA), praecerebralis érelzáródással, speciális kezelés nélkül 18 év felett | 2 057    |
| 959D                          | Roszdindulatú daganat kemoterápiája "D"  | 1 956    |

| A legnagyobb súlyszám összegű HBCs-k |   |                 |
|--------------------------------------|---|-----------------|
| HBCs kód                             | HBCs név  | Súlyszám összeg |
| 9540                                 | 5 napot meghaladó gépi lélegeztetés arc, száj, nyaki betegségek kivételével         | 8 800,38        |
| 0680                                 | Szürkehályogműtét phakoemulsificatio módszerrel, hajlítható műlencse biztosításával | 4 684,95        |
| 141A                                 | Tüdőgyulladás 18 év felett, speciális kezeléssel                                    | 3 764,71        |
| 9434                                 | Képvezérelt - intenzitás modulált sugárterápia (IMRT+IGRT)                          | 3 162,07        |
| 374A                                 | Csípő, femurműtétek velőűrszegezéssel   | 3 067,44        |
| 959F                                 | Roszdindulatú daganat kemoterápiája "F"   | 3 037,88        |
| 801A                                 | Szeptikémia 18 év felett  | 2 985,15        |
| 2081                                 | AMI PCI-vel (egy vagy több stenttel)  | 2 813,20        |
| 671A                                 | Császármetszés  | 2 750,52        |
| 183L                                 | Percutan cardiovascularis műtétek stent nélkül, áthelyezés nélkül                   | 2 477,43        |



### Meghatározott intézményi körben végezhető HBCs-k

A csillaggal („\*”) jelölt HBCs-k intézményi kompetenciáját a 9/1993. (IV. 2.) NM rendelet 4. számú melléklete tartalmazza.

2022. februárban **28 392** eset kapott csillagos HBCs-t.

#### A legnagyobb esetszámmal elszámolt csillagos HBCs-k

| HBCs kód | HBCs név  | Esetszám |
|----------|---|----------|
| 959A     | Rosszindulatú daganat kemoterápiája "A"                           | 3 066    |
| 959F     | Rosszindulatú daganat kemoterápiája "F"                           | 2 916    |
| 959E     | Rosszindulatú daganat kemoterápiája "E"                           | 2 471    |
| 959D     | Rosszindulatú daganat kemoterápiája "D"                           | 1 980    |
| 959B     | Rosszindulatú daganat kemoterápiája "B"                           | 1 676    |
| 1800     | Diagnosztikus katéterezés   | 1 664    |
| 959C     | Rosszindulatú daganat kemoterápiája "C"                           | 1 427    |
| 959I     | Rosszindulatú daganat kemoterápiája "I"                           | 986      |
| 9511     | Radiokemoterápia "A"  | 984      |
| 183L     | Percutan cardiovascularis műtétek stent nélkül, áthelyezés nélkül | 711      |

#### A legnagyobb súlyszám összeggel elszámolt csillagos HBCs-k

| HBCs kód | HBCs név  | Súlyszám összeg |
|----------|---|-----------------|
| 959F     | Rosszindulatú daganat kemoterápiája "F"                                       | 3 037,88        |
| 2081     | AMI PCI-vel (egy vagy több stenttel)  | 2 820,38        |
| 183L     | Percutan cardiovascularis műtétek stent nélkül, áthelyezés nélkül             | 2 481,01        |
| 2082     | AMI PCI-vel, stent nélkül   | 2 216,50        |
| 959I     | Rosszindulatú daganat kemoterápiája "I"                                       | 2 200,15        |
| 959D     | Rosszindulatú daganat kemoterápiája "D"                                       | 1 980,27        |
| 371C     | Cement nélküli csípőprotézis-beültetés komplikáció nélkül                     | 1 824,25        |
| 959E     | Rosszindulatú daganat kemoterápiája "E"                                       | 1 747,65        |
| 029F     | Intracranialis erek szűkületeinek és elzáródásának neurointervenciós kezelése | 1 722,19        |
| 1800     | Diagnosztikus katéterezés   | 1 633,73        |



### Súlyos társult betegséggel elszámolt HBCs-k

| Elszámolási időszak | Összes finanszírozott esetszám | Súlyos társult betegséggel járó esetek |                   |
|---------------------|--------------------------------|--|-------------------|
|                     |                                | száma                                  | százalékos aránya |
| február             | 134 126,32                     | 1 459                                  | 1,09              |
| január              | 132 090,73                     | 1 544                                  | 1,17              |

| A legnagyobb esetszámmal előforduló súlyos társult betegséggel járó HBCs-k |   |              |              |
|--|---|--------------|--------------|
| HBCs kód   | HBCs név  | Esetszám     |              |
|  |   | Jan.         | Febr.        |
| 174Z   | Légzőrendszeri fertőzések, gyulladások, súlyos társult betegséggel  | 310          | 251          |
| 820Z   | Szeptikémia súlyos társult betegséggel  | 208          | 218          |
| 340Z   | Gyomor, oesophagus, duodenum, vékony-, vastagbél műtétei (kivéve: oesophagus nagyobb műtétei) súlyos társult betegséggel                | 115          | 133          |
| 270Z   | Keringési betegségek műtétei súlyos társult betegséggel   | 108          | 104          |
| 060Z   | Idegrendszer egyéb betegségei súlyos társult betegséggel  | 93           | 96           |
| 487Z   | A vázizomrendszer nagyobb műtétei (kivéve: protézis beültetések műtétei, felső és alsó végtagi replantációk) súlyos társult betegséggel | 95           | 79           |
| 175Z   | Légzőrendszeri betegségek, egyéb fertőzések (kivéve: gümőkór polirezisztens kórokozóval) súlyos társult betegséggel                     | 71           | 69           |
| 268Z   | Keringési rendellenességek (kivéve: AMI thrombolysissel, endocarditis, krónikus szívelégtelenség) súlyos társult betegséggel            | 64           | 69           |
| 715Z   | Újszülött, születési súly 1500-1999 g, jelentős műtét nélkül, súlyos problémával  | 52           | 59           |
| 719Z   | Újszülött, születési súly 2000-2499 g, jelentős műtét nélkül súlyos problémával   | 57           | 50           |
| <b>A tíz csoport összesen:</b>   |   | <b>1 173</b> | <b>1 128</b> |
| <b>Az összes súlyos társult betegséges csoport:</b>                        |   | <b>1 544</b> | <b>1 459</b> |

2021. januárban a tíz leggyakoribb súlyos társult betegséggel elszámolt HBCs az összes súlyos társult betegséggel járó HBCs 77,06 %-a, 2021. februárban 75,65 %-a, 2022. januárban 75,97 %-a, **2022. februárban 77,31 %-a.**



| Az alábbi intézményekben a legnagyobb a súlyos társult betegséggel járó HBCs-k száma |  |          |       |
|--|--|----------|-------|
| Int. kód   | Intézmény név  | Esetszám |       |
|  |  | Jan.     | Febr. |
| U915   | Semmelweis Egyetem Klinikai Központ                                  | 206      | 171   |
| U894   | Debreceni Egyetem Klinikai Központ                                   | 139      | 127   |
| U912   | Pécsi Tudományegyetem Klinikai Központ                               | 177      | 126   |
| R730   | Borsod-Abaúj-Zemplén Megyei Központi Kórház és Egyetemi Oktatókórház | 85       | 74    |
| N599   | Szabolcs-Szatmár-Bereg Megyei Kórházak és Egyetemi Oktatókórház      | 51       | 68    |
| U917   | Szegedi Tudományegyetem Szent-Györgyi Albert Klinikai Központ        | 39       | 68    |
| 1568   | Fejér Megyei Szent György Egyetemi Oktató Kórház, Székesfehérvár     | 61       | 64    |
| N585   | Markhot Ferenc Oktatókórház és Rendelőintézet, Eger                  | 53       | 55    |
| 1122   | Bács-Kiskun Megyei Kórház, Kecskemét                                 | 47       | 49    |
| 2425   | Tolna Megyei Balassa János Kórház                                    | 33       | 43    |



**Az alábbi intézményekben a legnagyobb a súlyos társult betegséggel járó HBCs-k aránya az összes esethez képest (%)**

| Int. kód | Intézmény név  | Eset arány |       |
|----------|--|------------|-------|
|          |  | Jan.       | Febr. |
| H915     | Budai Egészségközpont Kft.                                       | 21,38      | 25,34 |
| N683     | Nagyatádi Kórház   | 1,92       | 3,57  |
| S828     | Országos Mozgásszervi Intézet                                    | 2,41       | 3,05  |
| 2425     | Tolna Megyei Balassa János Kórház                                | 1,84       | 2,59  |
| 2703     | Keszthelyi Kórház  | 2,76       | 2,53  |
| N585     | Markhot Ferenc Oktatókórház és Rendelőintézet, Eger              | 2,35       | 2,45  |
| U912     | Pécsi Tudományegyetem Klinikai Központ                           | 3,25       | 2,34  |
| 1903     | Dr. Kenessey Albert Kórház-Rendelőintézet, Balassagyarmat        | 2,69       | 1,87  |
| 1568     | Fejér Megyei Szent György Egyetemi Oktató Kórház, Székesfehérvár | 1,66       | 1,79  |
| 1 928    | Szent Lázár Megyei Kórház, Salgótarján                           | 0,81       | 1,73  |



## A kórházban elhunytak „9970 Boncolás” HBCs-ben történő elszámolása

A boncolás jelentésével és elszámolásával kapcsolatos szabályokat a 10/2012. (II. 28.) NEFMI rendelet 12. számú melléklet 27. pontja tartalmazza.

| Halálozások és boncolások országosan |             |                                      |            |  |
|--------------------------------------|-------------|--------------------------------------|------------|--|
| Időszak                              | Halálozások |                                      | Boncolások |  |
|                                      | száma       | százalékos aránya az összes betegből | száma      | százalékos aránya az összes elhunytból |
| Február                              | 9 146       | 5,83                                 | 1 617      | 17,68                                  |
| Január                               | 9 539       | 6,16                                 | 1 658      | 17,38                                  |